



گزارش اجرای

قانون انتشار و دسترسی آزاد به اطلاعات

در وزارت نفت و شرکت های تابعه

سال ۱۴۰۱

ستاد وزارت نفت در راستای اجرای قانون انتشار و دسترسی آزاد به اطلاعات با اعلام کمیسیون مربوطه از تاریخ ۱۳۹۶/۷/۲۴ به سامانه ملی انتشار و دسترسی آزاد به اطلاعات پیوست.

در همان سال با اعلام مجدد کمیسیون انتشار و دسترسی آزاد به اطلاعات برای پیوستن شرکت های اصلی به سامانه، چهار شرکت اصلی وزارت نفت و پس از آن شرکت های تابعه آنها به سامانه پیوستند. وزارت نفت جزو اولین سازمان هایی بود که به همراه شرکت های اصلی و فرعی تابعه اعلام شده از سوی کمیسیون به عضویت سامانه درآمد.

۱- دستاوردهای ستاد وزارت نفت در میان دستگاه های عضو سامانه و وزارتخانه ها در سال ۱۴۰۱

تعداد درخواست

ستاد وزارت نفت در سال ۱۴۰۱ با ۱۵۰ درخواست در میان ۲۰۶۶ سازمان عضو که در سامانه مشخص شده اند، در میان ده سازمان پردرخواست قرار دارد و در میان ۱۹ وزارتخانه دولت سیزدهم وزارت نفت در جایگاه سوم قرار دارد.

تعداد پاسخ به درخواست

ستاد وزارت نفت در سال ۱۴۰۱ با ۱۵۰ پاسخ به درخواست های شهروندان در میان ۲۰۶۶ سازمان عضو سامانه که در سامانه مشخص شده اند، در رده پنجم قرار دارد و در میان ۱۹ وزارتخانه، وزارت نفت در جایگاه دوم قرار دارد.

درصد پاسخگویی

در سال ۱۴۰۱ به ۱۰۰ درصد درخواست اطلاعات توسط مجموعه صنعت نفت پاسخ داده شده است، این در حالی است که ۶۰ شرکت از ۶۸ شرکت مجموعه صنعت نفت ۱۰۰ درصد پاسخگویی به درخواست های مردم در مهلت زمان قانونی پاسخگویی (۱۰ روز) داشته اند.

از نظر درصد پاسخگویی در میان ۲۰۷۲ دستگاه عضو سامانه که در سامانه انتشار مشخص شده اند، و همچنین ۱۹ وزارتخانه، ستاد وزارت نفت در جایگاه نخست قرار دارد.

میانگین روز پاسخگویی

در حالی که طبق ماده ۱۳ آیین نامه اجرایی ماده ۸ قانون انتشار و دسترسی آزاد به اطلاعات، مدت زمان پاسخگویی به درخواست شهروندان ۱۰ روز کاری تعیین شده است، در سال ۱۴۰۱، میانگین زمان پاسخگویی ستاد وزارت نفت ۲ روز کاری می باشد. در میان ۱۹ وزارتخانه دولت سیزدهم، وزارت نفت در جایگاه اول قرار دارد.

رضایت شهروندی

ستاد وزارت نفت در این بازه زمانی ۱۵۰ درخواست و ۷ مورد شکایت داشته که کلیه درخواست ها پاسخ داده شده اند و آمار شکایات نشان می دهد ۹۵ درصد شهروندان از پاسخ های دریافتی رضایت داشته اند و همین امر ستاد وزارت نفت را در میان ۳۸۰ دستگاه فعال که در سامانه انتشار و دسترسی آزاد به اطلاعات مشخص شده اند، در سال ۱۴۰۱ در رده اول دستگاه های برتر در زمینه رضایت شهروندی قرار داده است.

یکی دیگر از تکالیف قانون انتشار اطلاعات (ماده ۱۰) تکلیف به انتشار است. بر همین اساس ستاد وزارت نفت در سامانه انتشار و دسترسی آزاد به اطلاعات ۹۸۶۳ سند با موضوعات مختلف شامل بخشنامه ها، قراردادها، دستورالعمل ها، گزارش های رسمی و... برای دسترسی عموم منتشر کرده که حدود ۲۲۷۹ سند در سال ۱۴۰۱ منتشر شده است که ستاد وزارت نفت در میان ۵۶۰ دستگاه فعال در زمینه انتشار اسناد در سامانه انتشار در رتبه دوم قرار دارد. همچنین در میان ۱۹ وزارتخانه دولت سیزدهم وزارت نفت در جایگاه نخست قرار دارد.

۲- عملکرد صنعت نفت در سامانه انتشار در سال ۱۴۰۱

جدول ۱- فهرست شرکت های زیر مجموعه وزارت نفت که در سال ۱۴۰۱ در سامانه انتشار فعال بودند

ردیف	نام شرکت	ردیف	نام شرکت
۱	وزارت نفت	۳۵	شرکت گاز استان البرز
۲	پژوهشگاه صنعت نفت	۳۶	شرکت گاز استان تهران
۳	صندوق های بازنشستگی پس انداز و رفاه کارکنان صنعت نفت	۳۷	شرکت گاز استان اردبیل
۴	شرکت ملی نفت ایران	۳۸	شرکت گاز استان گیلان
۵	شرکت بهینه سازی مصرف سوخت کشور	۳۹	شرکت گاز استان مازندران
۶	شرکت ملی مناطق نفت خیز جنوب	۴۰	شرکت استان گلستان
۷	شرکت مهندسی و توسعه نفت	۴۱	شرکت گاز استان بوشهر
۸	شرکت نفت خزر	۴۲	شرکت گاز استان هرمزگان
۹	شرکت نفت فلات قاره ایران	۴۳	شرکت گاز استان قم
۱۰	شرکت نفت مناطق مرکزی ایران	۴۴	شرکت گاز استان مرکزی
۱۱	شرکت نفت و گاز پارس	۴۵	شرکت گاز استان یزد
۱۲	شرکت ملی حفاری	۴۶	شرکت گاز استان اصفهان
۱۳	سازمان بهداشت و درمان صنعت نفت	۴۷	شرکت گاز استان ایلام
۱۴	شرکت منطقه ویژه اقتصادی انرژی پارس	۴۸	شرکت گاز استان سمنان
۱۵	شرکت پایانه های نفتی ایران	۴۹	شرکت گاز استان زنجان
۱۶	شرکت نفت و گاز اروندان	۵۰	شرکت گاز استان لرستان
۱۷	شرکت ملی گاز ایران	۵۱	شرکت گاز استان همدان
۱۸	شرکت انتقال گاز ایران	۵۲	شرکت گاز استان کرمان
۱۹	شرکت بازرگانی گاز ایران	۵۳	شرکت گاز استان سیستان و بلوچستان
۲۰	شرکت پالایش گاز پارسیان	۵۴	شرکت گاز استان خوزستان
۲۱	شرکت مهندسی و توسعه گاز ایران	۵۵	شرکت گاز استان کردستان

شرکت گاز استان کهگیلویه و بویراحمد	۵۶	شرکت پالایش گاز بیدبلند	۲۲
شرکت گاز استان قزوین	۵۷	شرکت مجتمع گاز پارس جنوبی	۲۳
شرکت گاز استان کرمانشاه	۵۸	شرکت پالایش گاز ایلام	۲۴
شرکت ملی صنایع پتروشیمی	۵۹	شرکت پالایش گاز سرخون و قشم	۲۵
سازمان منطقه ویژه اقتصادی پتروشیمی	۶۰	شرکت پالایش گاز شهید هاشمی نژاد	۲۶
شرکت صنایع پتروشیمی خلیج فارس	۶۱	شرکت پالایش گاز فجر جم	۲۷
شرکت پژوهش و فناوری پتروشیمی	۶۲	شرکت گاز استان خراسان شمالی	۲۸
شرکت ملی پالایش و پخش فرآورده های نفتی ایران	۶۳	شرکت گاز استان خراسان رضوی	۲۹
شرکت خطوط لوله و مخابرات نفت ایران	۶۴	شرکت گاز استان خراسان جنوبی	۳۰
شرکت ملی مهندسی و ساختمان نفت ایران	۶۵	شرکت گاز استان آذربایجان شرقی	۳۱
شرکت ملی پخش فرآورده های نفتی ایران	۶۶	شرکت گاز استان آذربایجان غربی	۳۲
شرکت پالایش نفت آبادان	۶۷	شرکت گاز استان فارس	۳۳
شرکت پالایش نفت امام خمینی (ره) شازند	۶۸	شرکت گاز استان چهارمحال و بختیاری	۳۴

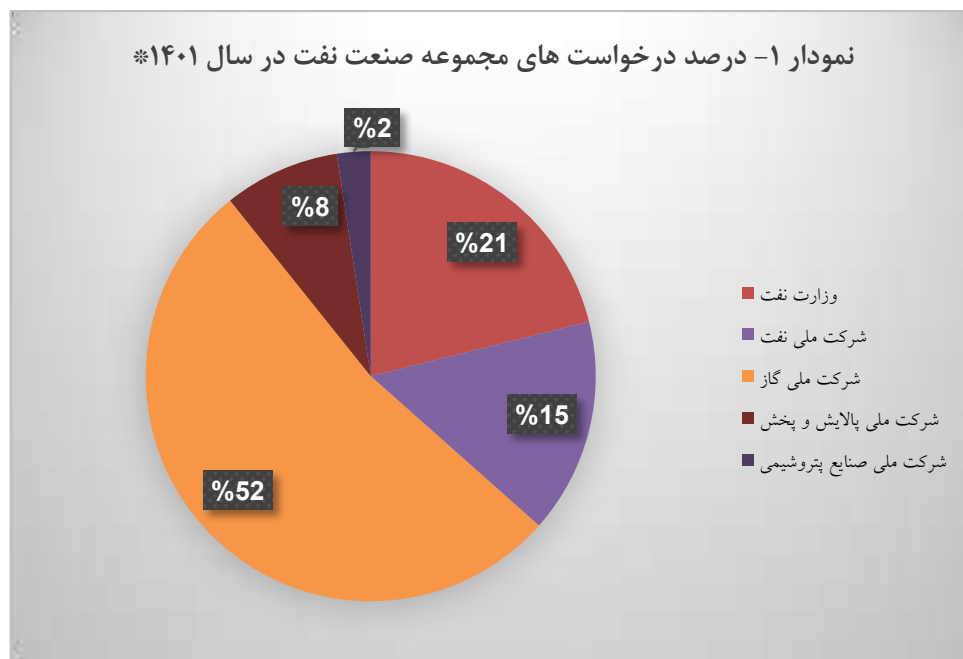
ستاد وزارت نفت و ۶۷ شرکت زیر مجموعه آن از ابتدای فعالیت سامانه انتشار تا پایان سال ۱۴۰۱ تعداد ۱۵۹۲ درخواست داشته اند و از این میان، ۳۱۲ درخواست متعلق به ستاد وزارت نفت است که ۱۹.۵۹ درصد درخواست های کل صنعت نفت را شامل شده است (این آمار تنها در سال ۱۴۰۱، ۲۱ درصد است که روند یکنواختی را نشان می دهد). تمام سئوالات درخواست شده از وزارت نفت و شرکت های تابعه در سال های گذشته تا کنون پاسخ داده شده است که میانگین زمان پاسخگویی آن ۷ روز می باشد.

جدول ۲- تعداد درخواست های مجموعه صنعت نفت در سال ۱۴۰۱

تعداد درخواست	شرکت	تعداد درخواست	شرکت
10	شرکت گاز استان البرز	۱۵۰	وزارت نفت
17	شرکت گاز استان تهران	۳	پژوهشگاه صنعت نفت
10	شرکت گاز استان اردبیل	۵	صندوق های بازنشستگی پس انداز و رفاه کارکنان صنعت نفت
12	شرکت گاز استان گیلان	۳۳	شرکت ملی نفت ایران
11	شرکت گاز استان مازندران	۱۳	شرکت بهینه سازی مصرف سوخت کشور
۴	شرکت استان گلستان	۱۹	شرکت ملی مناطق نفت خیز جنوب
11	شرکت گاز استان بوشهر	۳	شرکت مهندسی و توسعه نفت
2	شرکت گاز استان هرمزگان	۴	شرکت نفت خزر
10	شرکت گاز استان قم	۴	شرکت نفت فلات قاره ایران
10	شرکت گاز استان مرکزی	۳	شرکت نفت مناطق مرکزی ایران
15	شرکت گاز استان یزد	۶	شرکت نفت و گاز پارس
16	شرکت گاز استان اصفهان	۱۲	شرکت ملی حفاری
12	شرکت گاز استان ایلام	۷	سازمان بهداشت و درمان صنعت نفت

10	شرکت گاز استان سمنان	۳	شرکت منطقه ویژه اقتصادی انرژی پارس
10	شرکت گاز استان زنجان	۴	شرکت پایانه های نفتی ایران
10	شرکت گاز استان لرستان	۴	شرکت نفت و گاز اروندان
10	شرکت گاز استان همدان	۵۰	شرکت ملی گاز ایران
10	شرکت گاز استان کرمان	۴	شرکت انتقال گاز ایران
14	شرکت گاز استان سیستان و بلوچستان	۶	شرکت بازرگانی گاز ایران
14	شرکت گاز استان خوزستان	۲	شرکت پالایش گاز پارسین
2	شرکت گاز استان کردستان	۸	شرکت مهندسی و توسعه گاز ایران
10	شرکت گاز استان کهگیلویه و بویراحمد	۶	شرکت پالایش گاز بیدبلند
۲	شرکت گاز استان قزوین	۸	شرکت مجتمع گاز پارس جنوبی
۲	شرکت گاز استان کرمانشاه	۴	شرکت پالایش گاز ایلام
۵	شرکت ملی صنایع پتروشیمی	۸	شرکت پالایش گاز سرخون و قشم
۴	سازمان منطقه ویژه اقتصادی پتروشیمی	۴	شرکت پالایش گاز شهید هاشمی نژاد
۳	شرکت صنایع پتروشیمی خلیج فارس	۲	شرکت پالایش گاز فجر جم
۶	شرکت پژوهش و فناوری پتروشیمی	۱۰	شرکت گاز استان خراسان شمالی
۲۵	شرکت ملی پالایش و پخش فرآورده های نفتی ایران	۴	شرکت گاز استان خراسان رضوی
۱	شرکت خطوط لوله و مخابرات نفت ایران	۱۱	شرکت گاز استان خراسان جنوبی
۴	شرکت ملی مهندسی و ساختمان نفت ایران	۱۰	شرکت گاز استان آذربایجان شرقی
۲۰	شرکت ملی پخش فرآورده های نفتی ایران	۲۰	شرکت گاز استان آذربایجان غربی
۱۰	شرکت پالایش نفت آبادان	۴	شرکت گاز استان فارس
۴	شرکت پالایش نفت امام خمینی (ره) شازند	۱	شرکت گاز استان چهارمحال و بختیاری

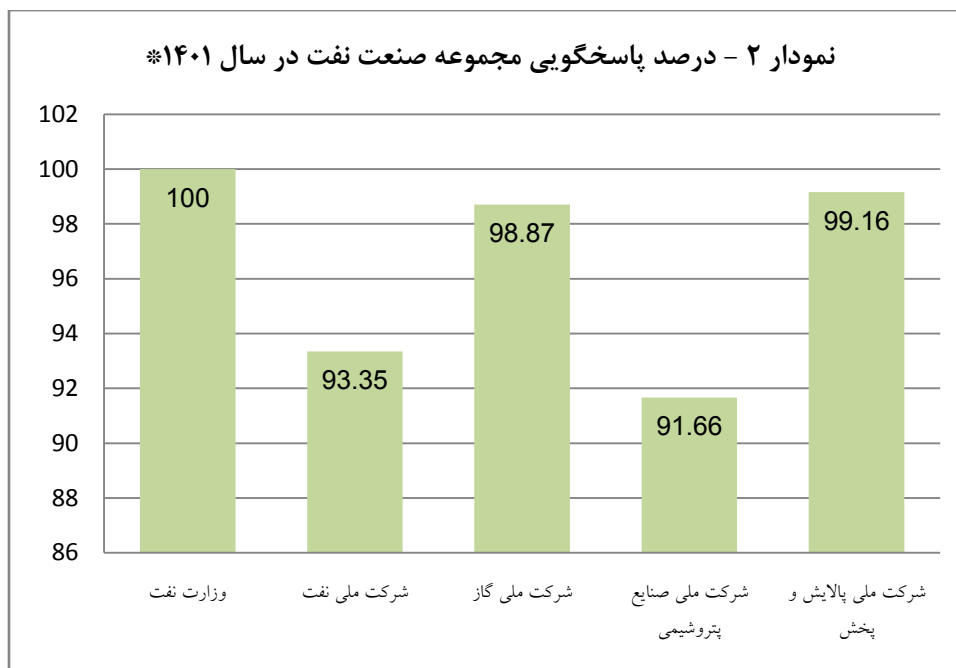
منبع: سامانه ملی انتشار و دسترسی آزاد به اطلاعات (Iranfoia.ir)



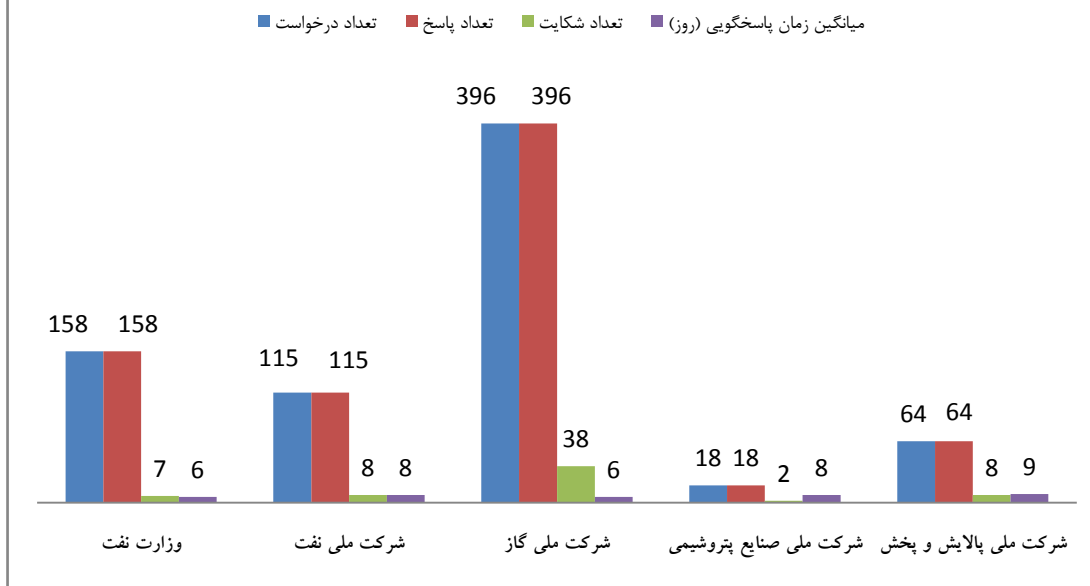
جدول ۳- جدول مقایسه آمار درخواست صنعت نفت

درخواست سال ۱۴۰۱	درخواست سال ۱۴۰۰	مجموع درخواست از ابتدای فعالیت سامانه تا انتهای سال ۱۴۰۱	نام سازمان اصلی*
۱۵۸	۴۳	۳۳۸	وزارت نفت
۱۱۵	۶۹	۳۴۵	شرکت ملی نفت ایران
۳۹۶	۶۷	۵۸۱	شرکت ملی گاز ایران
۱۸	۱۳	۸۰	شرکت ملی صنایع پتروشیمی
۶۴	۶۳	۲۴۸	شرکت ملی پالایش و پخش فرآورده های نفتی ایران

منبع: سامانه ملی انتشار و دسترسی آزاد به اطلاعات (Iranfoia.ir)



نمودار ۳ - آمار درخواست های مجموعه صنعت نفت در سال ۱۴۰۱*



جدول ۴ - جدول مقایسه آمار شکایات صنعت نفت

شکایت سال ۱۴۰۱	شکایت سال ۱۴۰۰	شکایت از ابتدای فعالیت سامانه تا انتهای سال ۱۴۰۱	نام سازمان اصلی*
۷	۳	۲۶	وزارت نفت
۸	۲	۲۰	شرکت ملی نفت ایران
۳۸	۱۴	۶۳	شرکت ملی گاز ایران
۲	۰	۲	شرکت ملی صنایع پتروشیمی
۸	۳	۲۴	شرکت ملی پالایش و پخش ...

منبع: سامانه ملی انتشار و دسترسی آزاد به اطلاعات (iranfoia.ir)

جدول ۵- جدول مقایسه آمار درصد پاسخگویی صنعت نفت

نام سازمان اصلی*	درصد پاسخگویی از ابتدای سامانه تا انتهای سال ۱۴۰۱	درصد پاسخگویی سال ۱۴۰۰	درصد پاسخگویی سال ۱۴۰۱
وزارت نفت	۱۰۰	۹۳	۱۰۰
شرکت ملی نفت ایران	۹۸.۰۸	۹۸.۷۸	۹۳.۳۵
شرکت ملی گاز ایران	۹۹.۴۶	۹۹.۳۶	۹۸.۷۱
شرکت ملی صنایع پتروشیمی	۹۸.۷۵	۱۰۰	۹۱.۶۶
شرکت ملی پالایش و پخش ...	۹۹.۷۵	۹۷.۸۳	۹۹.۱۶

منبع: سامانه ملی انتشار و دسترسی آزاد به اطلاعات (Iranfoia.ir)

۳- اقداماتی که در اجرای ماده ۱۰ قانون انتشار و دسترسی آزاد به اطلاعات صورت گرفته است

ستاد وزارت نفت اقدام به بروز رسانی کتابچه راهنمای اطلاعات صنعت نفت در سال ۱۴۰۱ کرده است. این کتابچه به صورت پی دی اف در ۲۵ صفحه تهیه شده و در صورت درخواست شهروندان به صورت رایگان و الکترونیکی ارائه میشود. در این کتابچه علاوه بر معرفی دستگاه، اهداف و وظایف آن، سیاستهای کلی، ساختار سازمانی، دسترسی به بخش های مختلف و راه های تماس با مدیران و ساز و کار شکایت شهروندان پیش بینی شده است. اطلاعات مرتبط با مناقصه ها و مزایده ها (آگهی ها)، قوانین و مقررات، صورت های مالی، فهرست بهای تاسیسات نفت و گاز، قراردادهای و همچنین ابلاغیه های دولت و مجلس که مرتبط با وظایف وزارت نفت است در سایت وزارت نفت / صفحه میز خدمت/ دسترسی سریع منتشر شده است.

۴- اقداماتی که در اجرای ماده ۱۱ قانون انتشار و دسترسی آزاد به اطلاعات صورت گرفته است

صنعت نفت اسنادی که جنبه عمومی و غیر طبقه بندی دارند را جهت دسترسی عموم شهروندان در سامانه انتشار و دسترسی آزاد به اطلاعات منتشر می کند. صنعت نفت با انتشار ۱۰ هزار و هجده سند در سامانه انتشار و دسترسی آزاد به اطلاعات یکی از سازمان هایی است که بیشترین آمار انتشار اسناد در میان دستگاه ها و سازمانهای دولتی و غیر دولتی عضو این سامانه را به خود اختصاص داده است.

جدول ۶ - تعداد اسناد منتشر شده در سامانه

اسناد منتشر شده در سال ۱۴۰۱	تعداد کل اسناد منتشر شده	شرکت
۲,۲۷۹	۹,۱۶۳	وزارت نفت
۴	۴	پژوهشگاه صنعت نفت
۰	۱۰	شرکت ملی نفت
۶	۶	شرکت مهندسی و توسعه نفت
۱۳	۲۴	شرکت نفت فلات قاره
۰	۳	شرکت نفت خزر
۰	۱	سازمان بهداشت و درمان صنعت نفت
۲	۶	نفت و گاز پارس
۱	۱	نفت و گاز اروندان
۰	۳	شرکت ملی گاز
۱	۲	شرکت مجتمع گاز پارس جنوبی
۰	۱۱	شرکت پالایش گاز بیدبلند
۶	۱۶	شرکت پالایش گاز سرخون و قشم
۰	۲	شرکت پالایش گاز شهید هاشمی نژاد
۱	۱	شرکت پالایش گاز ایلام
۱	۱	شرکت انتقال گاز
۱۲	۱۲	شرکت گاز استان سیستان و بلوچستان
۴	۴	شرکت گاز استان یزد
۰	۱۱	شرکت ملی پالایش و پخش فرآورده های نفتی
۰	۱	شرکت خطوط لوله و مخابرات ایران
۱	۳	شرکت پالایش نفت آبادان
۱	۱۶	شرکت پالایش نفت امام خمینی
۰	۱۰	شرکت ملی صنایع پتروشیمی
۰	۷	شرکت پژوهش و فناوری پتروشیمی
۲,۳۳۲	۱۰,۰۱۸	مجموع

منبع: سامانه ملی انتشار و دسترسی آزاد به اطلاعات (Iranfoia.ir)

۵- آمار تفکیکی قراردادهایی که در پایگاه اطلاعات قراردادهای کشور اطلاع رسانی شده است

جدول ۷ - تعداد قراردادهای بارگذاری شده در پایگاه اطلاعات قراردادهای کشور در سال ۱۴۰۱

ردیف	شرکت اصلی تابعه	تعداد قراردادهای متوسط	تعداد قراردادهای بزرگ
1	شرکت ملی نفت ایران	۲۰۳۷	۷۴۷
2	شرکت ملی گاز ایران	۱۸۵۷	۱۵۳۳
3	شرکت ملی پالایش و پخش فرآورده های نفتی	۴۳۱	۲۹۴
4	شرکت ملی صنایع پتروشیمی	۵۸	۴۹
	تعداد کل	۴۳۸۳	۲۶۲۳

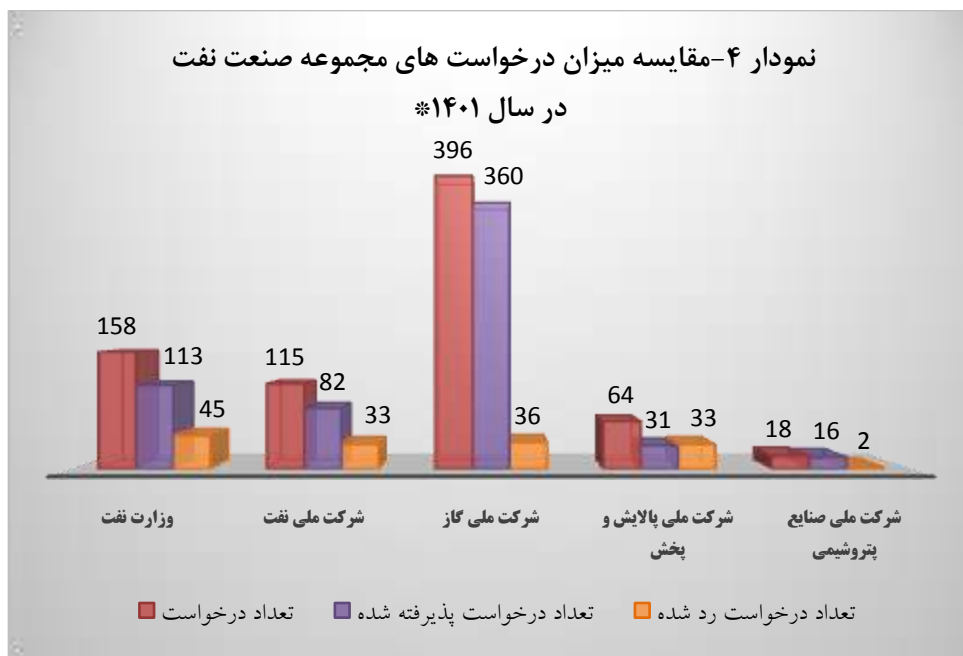
منبع: معاونت پژوهش و فناوری وزارت نفت

۶- آمار تفکیکی درخواست های شهروندان برای دسترسی به اطلاعات آن دستگاه که پذیرفته یا رد شده است.

جدول ۸ - آمار تفکیکی درخواست های شهروندان برای دسترسی به اطلاعات در سال ۱۴۰۱

ردیف	نام سازمان اصلی*	تعداد درخواست	تعداد پاسخ	پذیرفته شده	رد شده	دلایل رد شده	نوع درخواست
۱	وزارت نفت	۱۵۸	۱۵۸	۱۱۳	۴۵	عدم ارتباط با به فعالیت های سازمان / خارج از کارکرد سامانه / محرمانگی	الکترونیکی
۲	شرکت ملی نفت ایران	۱۱۵	۱۱۵	۸۲	۳۳	عدم ارتباط با به فعالیت های سازمان / خارج از کارکرد سامانه / محرمانگی	الکترونیکی
۳	شرکت ملی گاز ایران	۳۹۶	۳۹۶	۳۶۰	۳۶	ابهام در سوال / عدم ارتباط با به فعالیت های سازمان / محرمانگی	الکترونیکی
۴	شرکت ملی پتروشیمی ایران	۱۸	۱۸	۱۶	۲	عدم ارتباط با به فعالیت های سازمان	الکترونیکی
۵	شرکت ملی پالایش و پخش ایران	۶۴	۶۴	۳۱	۳۳	عدم ارتباط با به فعالیت های سازمان / ابهام در سوال / محرمانگی	الکترونیکی
۶	مجموع	۷۵۱	۷۵۱	۶۰۲	۱۴۹	-	-

منبع: سامانه ملی انتشار و دسترسی آزاد به اطلاعات (Iranfoia.ir)

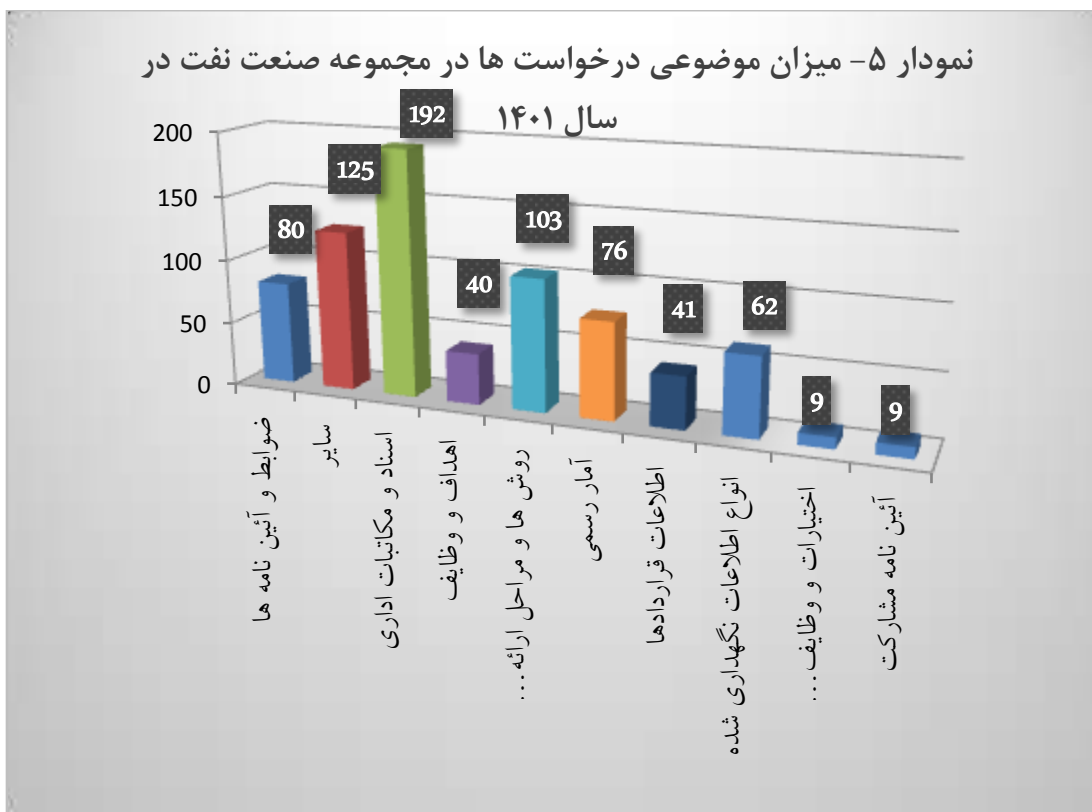


۷- آمار تفکیکی انواع و ماهیت اطلاعاتی که از آن دستگاه درخواست شده است:

جدول ۹- آمار موضوعی درخواست ها از مجموعه صنعت نفت

تعداد سوال در سال ۱۴۰۱	موضوع سوالات
۷۶	آمار رسمی
۸۰	ضوابط و آئین نامه ها
۱۹۲	اسناد و مکاتبات اداری
۴۱	اطلاعات قرارداد
۱۲۵	سایر
۴۰	اهداف، وظایف، سیاست ها و خط مشی و ساختار
۱۴	ساز و کار شکایت شهروندان از تصمیمات و اقدامات
۹	اختیارات و وظایف ماموران ارشد دستگاه
۶۲	انواع اطلاعات نگهداری شده و آئین دسترسی به آنها
۱۰۳	روش ها و مراحل ارائه خدمات مستقیم به جامعه
۹	آئین نامه مشارکت
۷۵۱	مجموع

منبع: سامانه ملی انتشار و دسترسی آزاد به اطلاعات (Iranfoia.ir)



بیشترین فراوانی موضوعات اطلاعات درخواستی از صنعت نفت به ترتیب، اسناد و مکاتبات اداری، سایر موضوعات (که شامل موارد غیر مرتبط با کارکرد قانون و سامانه است)، روش ها و مراحل ارائه خدمات مستقیم به جامعه و ضوابط و آئین نامه ها است.

۸- هزینه هایی که برای ارائه اطلاعات به متقاضیان اخذ شده و مستندهای قانونی آنها

- تاکنون اطلاعات درخواست شده هزینه ای برای وزارت نفت و شرکت های زیر مجموعه نداشته است.

جدول ۱۰- خلاصه عملکرد مجموعه صنعت نفت از ابتدای فعالیت در سامانه تا پایان سال ۱۴۰۱

ردیف	نام سازمان	تعداد درخواست ها	تعداد پاسخ ها	میانگین زمان پاسخگویی (روز)	تعداد اسناد
۱	وزارت نفت	۳۱۲	۳۱۲	۷	۹,۸۶۳
۲	پژوهشگاه صنعت نفت	۱۳	۱۳	۸	۴
۳	صندوق های بازنشستگی پس انداز و رفاه کارکنان صنعت نفت	۱۳	۱۳	۶	۰
۴	شرکت ملی نفت ایران	۱۱۹	۱۱۹	۷	۱۰
۵	شرکت بهینه سازی مصرف سوخت کشور	۳۷	۳۷	۱۲	۰
۶	شرکت ملی مناطق نفت خیز جنوب	۴۷	۴۷	۱۳	۰
۷	شرکت مهندسی و توسعه نفت	۱۴	۱۴	۸	۶
۸	شرکت نفت خزر	۱۰	۱۰	۹	۳
۹	شرکت نفت فلات قاره ایران	۱۳	۱۳	۷	۲۴
۱۰	شرکت نفت مناطق مرکزی ایران	۲۰	۲۰	۷	۰
۱۱	شرکت نفت و گاز پارس	۲۱	۲۱	۷	۶
۱۲	شرکت ملی حفاری	۱۲	۱۲	۴	۰
۱۳	سازمان بهداشت و درمان صنعت نفت	۱۷	۱۷	۱	۱
۱۴	شرکت منطقه ویژه اقتصادی انرژی پارس	۱۴	۱۴	۱۲	۰
۱۵	شرکت پایانه های نفتی ایران	۱۰	۱۰	۸	۰
۱۶	شرکت نفت و گاز اروندان	۱۱	۱۱	۷	۱
۱۷	شرکت ملی گاز ایران	۱۳۲	۱۳۲	۱۲	۳
۱۸	شرکت انتقال گاز ایران	۱۹	۱۹	۵	۱
۱۹	شرکت بازرگانی گاز ایران	۱۹	۱۹	۱۰	۰
۲۰	شرکت پالایش گاز پارسیان	۱۵	۱۵	۱۰	۰
۲۱	شرکت مهندسی و توسعه گاز ایران	۱۸	۱۸	۸	۰
۲۲	شرکت پالایش گاز بیدبلند	۱۰	۱۰	۱۰	۱۱
۲۳	شرکت مجتمع گاز پارس جنوبی	۲۴	۲۴	۸	۲
۲۴	شرکت پالایش گاز ایلام	۱۱	۱۱	۶	۱

۱۶	۴	۱۱	۱۱	شرکت پالایش گاز سرخون و قشم	۲۵
۲	۶	۱۷	۱۷	شرکت پالایش گاز شهید هاشمی نژاد	۲۶
۰	۱۰	۱۱	۱۱	شرکت پالایش گاز فجر جم	۲۷
۰	۳	۱۰	۱۰	شرکت گاز استان خراسان شمالی	۲۸
۰	۲	۴	۴	شرکت گاز استان خراسان رضوی	۲۹
۰	۲	۱۱	۱۱	شرکت گاز استان خراسان جنوبی	۳۰
۰	۲	۱۰	۱۰	شرکت گاز استان آذربایجان شرقی	۳۱
۰	۵	۲۰	۲۰	شرکت گاز استان آذربایجان غربی	۳۲
۰	۳	۱۰	۱۰	شرکت گاز استان البرز	۳۳
۰	۱۰	۱۷	۱۷	شرکت گاز استان تهران	۳۴
۰	۶	۱۰	۱۰	شرکت گاز استان اردبیل	۳۵
۰	۳	۱۲	۱۲	شرکت گاز استان گیلان	۳۶
۰	۲	۱۱	۱۱	شرکت گاز استان مازندران	۳۷
۰	۵	۴	۴	شرکت استان گلستان	۳۸
۰	۹	۱۱	۱۱	شرکت گاز استان بوشهر	۳۹
۰	۱۱	۲	۲	شرکت گاز استان هرمزگان	۴۰
۰	۴	۱۰	۱۰	شرکت گاز استان قم	۴۱
۰	۳	۱۰	۱۰	شرکت گاز استان مرکزی	۴۲
۴	۱	۱۵	۱۵	شرکت گاز استان یزد	۴۳
۰	۸	۱۶	۱۶	شرکت گاز استان اصفهان	۴۴
۰	۵	۱۲	۱۲	شرکت گاز استان ایلام	۴۵
۰	۵	۱۰	۱۰	شرکت گاز استان سمنان	۴۶
۰	۳	۱۰	۱۰	شرکت گاز استان زنجان	۴۷
۰	۲	۱۰	۱۰	شرکت گاز استان لرستان	۴۸
۰	۴	۱۰	۱۰	شرکت گاز استان همدان	۴۹
۰	۴	۱۰	۱۰	شرکت گاز استان کرمان	۵۰
۱۲	۱	۱۴	۱۴	شرکت گاز استان سیستان و بلوچستان	۵۱
۰	۱	۱۴	۱۴	شرکت گاز استان خوزستان	۵۲
۰	۸	۲	۲	شرکت گاز استان کردستان	۵۳

۰	۱۲	۱۰	۱۰	شرکت گاز استان کهگیلویه و بویراحمد	۵۴
۰	۲	۴	۴	شرکت گاز استان فارس	۵۵
۰	۱۰	۲	۲	شرکت گاز استان قزوین	۵۶
۰	۹	۲	۲	شرکت گاز استان کرمانشاه	۵۷
۰	۷	۱	۱	شرکت گاز استان چهارمحال و بختیاری	۵۸
۱۰	۶	۳۳	۳۳	شرکت ملی صنایع پتروشیمی	۵۹
۰	۸	۱۵	۱۵	سازمان منطقه ویژه اقتصادی پتروشیمی	۶۰
۰	۱۲	۲۰	۲۰	شرکت صنایع پتروشیمی خلیج فارس	۶۱
۷	۵	۱۲	۱۲	شرکت پژوهش و فناوری پتروشیمی	۶۲
۱۱	۶	۹۹	۹۹	شرکت ملی پالایش و پخش فراورده های نفتی ایران	۶۳
۱	۹	۱۶	۱۶	شرکت خطوط لوله و مخابرات نفت ایران	۶۴
۰	۱۰	۲۱	۲۱	شرکت ملی مهندسی و ساختمان نفت ایران	۶۵
۰	۹	۶۹	۶۹	شرکت ملی پخش فرآورده های نفتی ایران	۶۶
۳	۱۰	۳۳	۳۳	شرکت پالایش نفت آبادان	۶۷
۱۶	۹	۱۰	۱۰	شرکت پالایش نفت امام خمینی (ره) شازند	۶۸
۱۰,۰۱۸	۴۴۸	۱,۵۹۲	۱,۵۹۲	مجموع	

منبع: سامانه ملی انتشار و دسترسی آزاد به اطلاعات (Iranfoia.ir)

*لازم به ذکر است در جداول ۳، ۴، ۵ و ۸ و همچنین نمودارهای ۱ تا ۴ این گزارش، وزارت نفت شامل ستاد وزارت نفت، پژوهشگاه صنعت نفت و صندوق های بازنشستگی پس انداز و رفاه کارکنان صنعت نفت می باشد. در جداول و نمودارهای مذکور، چهار شرکت نفت، گاز، پالایش و پخش و پتروشیمی نیز هریک شامل شرکت اصلی و شرکت های تابعه خود که عضو سامانه انتشار هستند می باشند.