



گزارش اجرای

قانون انتشار و دسترسی آزاد به اطلاعات

در وزارت نفت و شرکت های تابعه

سال ۱۳۹۹

وزارت نفت در راستای اجرای قانون انتشار و دسترسی آزاد به اطلاعات با اعلام کمیسیون مربوطه از تاریخ ۹۶/۷/۲۴ به سامانه ملی انتشار و دسترسی آزاد به اطلاعات پیوست و وزیر نفت مسوولیت دریافت و پاسخگویی درخواست اطلاعات شهروندان را به مدیرکل روابط عمومی وزارت نفت محول کرد.

در همان سال با اعلام مجدد کمیسیون انتشار و دسترسی آزاد به اطلاعات برای پیوستن شرکت های اصلی به سامانه، چهار شرکت اصلی وزارت نفت و پس از آن شرکت های تابعه آنها به سامانه پیوستند. وزارت نفت جزو اولین سازمان هایی بود که خود و ۳۵ شرکت اعلام شده از سوی کمیسیون به عضویت سامانه درآمدند تا ضمن پاسخگویی به درخواست اطلاعات شهروندان، اسناد، آیین نامه ها، بخشنامه ها و مصوبات خود را برای دسترسی عمومی و شفافیت منتشر کنند.

جدول ۱- فهرست شرکت های زیر مجموعه وزارت نفت که در سامانه فعال هستند

ردیف	نام شرکت	ردیف	نام شرکت
۱	وزارت نفت	۱۹	شرکت پالایش گاز پارسین
۲	شرکت ملی نفت ایران	۲۰	شرکت مهندسی و توسعه گاز ایران
۳	شرکت بهینه سازی مصرف سوخت کشور	۲۱	شرکت پالایش گاز بیدبلند
۴	شرکت ملی مناطق نفت خیز جنوب	۲۲	شرکت مجتمع گاز پارس جنوبی
۵	شرکت مهندسی و توسعه نفت	۲۳	شرکت پالایش گاز ایلام
۶	شرکت نفت خزر	۲۴	شرکت پالایش گاز سرخون و قشم
۷	شرکت نفت فلات قاره ایران	۲۵	شرکت پالایش گاز شهید هاشمی نژاد
۸	شرکت نفت مناطق مرکزی ایران	۲۶	شرکت پالایش گاز فجر جم
۹	شرکت نفت و گاز پارس	۲۷	شرکت ملی پتروشیمی ایران
۱۰	پژوهشگاه صنعت نفت	۲۸	سازمان منطقه ویژه اقتصادی پتروشیمی
۱۱	سازمان بهداشت و درمان صنعت نفت	۲۹	شرکت صنایع پتروشیمی خلیج فارس
۱۲	شرکت منطقه ویژه اقتصادی انرژی پارس	۳۰	شرکت پژوهش و فناوری پتروشیمی
۱۳	شرکت نفت و گاز اروندان	۳۱	شرکت ملی پالایش و پخش ایران
۱۴	شرکت پایانه های نفتی ایران	۳۲	شرکت خطوط لوله و مخابرات نفت ایران
۱۵	صندوقهای بازنشستگی پس انداز و رفاه کارکنان صنعت نفت	۳۳	شرکت ملی مهندسی و ساختمان نفت ایران
۱۶	شرکت ملی گاز ایران	۳۴	شرکت ملی پخش فرآورده های نفتی ایران
۱۷	شرکت انتقال گاز ایران	۳۵	شرکت پالایش نفت آبادان
۱۸	شرکت بازرگانی گاز ایران	۳۶	شرکت پالایش نفت امام خمینی (ره) شازند

وزارت نفت و ۳۵ شرکت زیر مجموعه آن در سال ۱۳۹۹ تعداد ۳۱۳ درخواست داشته اند و از این میان، ۳۸ درخواست متعلق به وزارت نفت است که ۱۲.۱۴ درصد درخواست های کل صنعت نفت در این سال را شامل شده است.

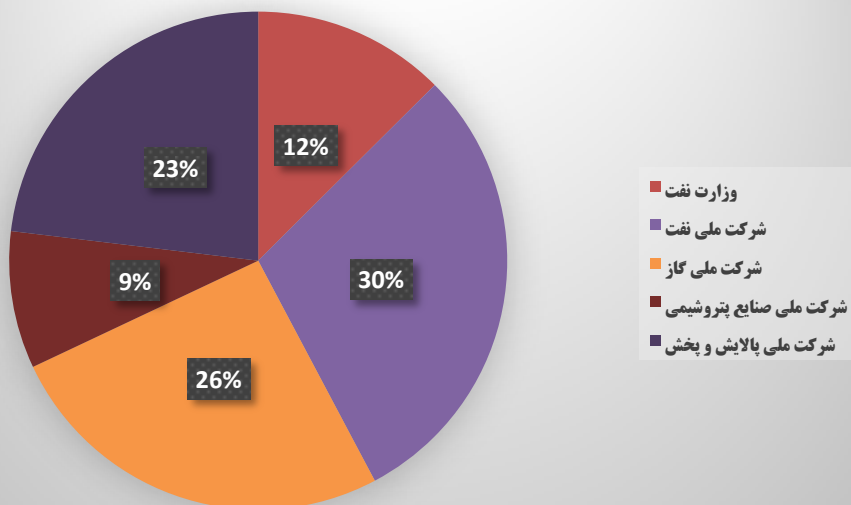
تمام سئوالات درخواست شده از وزارت نفت و شرکت های تابعه در سال های گذشته و سال ۱۳۹۹ پاسخ داده شده است که میانگین پاسخگویی آن ۹.۹۷ روز می باشد.

* لازم به ذکر است کلیه آمار شرکتهای اصلی وزارت نفت به همراه شرکت های تابعه آنها در این گزارش آمده است. همچنین مجموعه صنعت نفت شامل وزارت نفت، شرکت های اصلی وزارت نفت و شرکت های تابعه آنها می باشد.

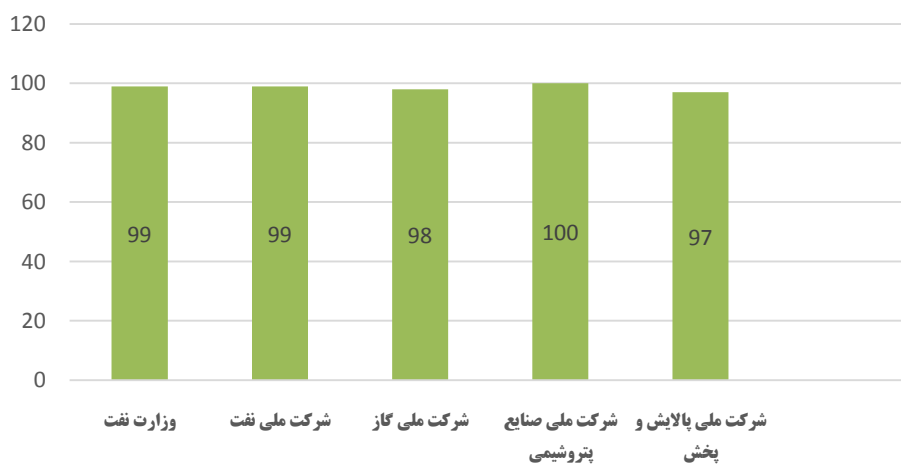
جدول ۲- تعداد درخواست های مجموعه صنعت نفت در سال ۹۹

نام درخواست	شرکت	تعداد درخواست	شرکت
۹	شرکت مهندسی و توسعه گاز ایران	۳۸	وزارت نفت
۹	شرکت پالایش گاز شهید هاشمی نژاد	۱۶	شرکت ملی نفت
۷	شرکت انتقال گاز ایران	۱۴	شرکت بهینه سازی مصرف سوخت کشور
۷	شرکت پالایش گاز ایلام	۱۱	شرکت ملی مناطق نفت خیز جنوب
۵	شرکت پالایش گاز فجر جم	۱۰	شرکت نفت مناطق مرکزی ایران
۵	شرکت مجتمع گاز پارس جنوبی	۹	شرکت مهندسی و توسعه نفت
۴	شرکت پالایش گاز بیدبلند	۸	شرکت منطقه ویژه اقتصادی انرژی پارس
۳	شرکت پالایش گاز سرخون و قشم	۶	شرکت نفت خزر
۶	شرکت ملی صنایع پتروشیمی	۵	پژوهشگاه صنعت نفت
۱۰	شرکت صنایع پتروشیمی خلیج فارس	۵	صندوقهای بازنشستگی پس انداز و رفاه کارکنان صنعت نفت
۷	سازمان منطقه ویژه اقتصادی پتروشیمی	۳	شرکت نفت فلات قاره ایران
۴	شرکت پژوهش و فناوری پتروشیمی	۳	شرکت نفت و گاز اروندان
۱۸	شرکت ملی پالایش و پخش فرآورده های نفتی	۲	شرکت نفت و گاز پارس
۱۵	شرکت ملی مهندسی و ساختمان نفت ایران	۱	شرکت پایانه های نفتی ایران
۱۵	شرکت پالایش نفت آبادان	۲	سازمان بهداشت و درمان صنعت نفت
۱۱	شرکت خطوط لوله و مخابرات نفت ایران	۱۱	شرکت ملی گاز ایران
۱۰	شرکت ملی پخش فرآورده های نفتی ایران	۱۰	شرکت بازرگانی گاز ایران
۴	شرکت پالایش نفت امام خمینی (ره) شازند	۱۰	شرکت پالایش گاز پارسین
۳۱۳			مجموع

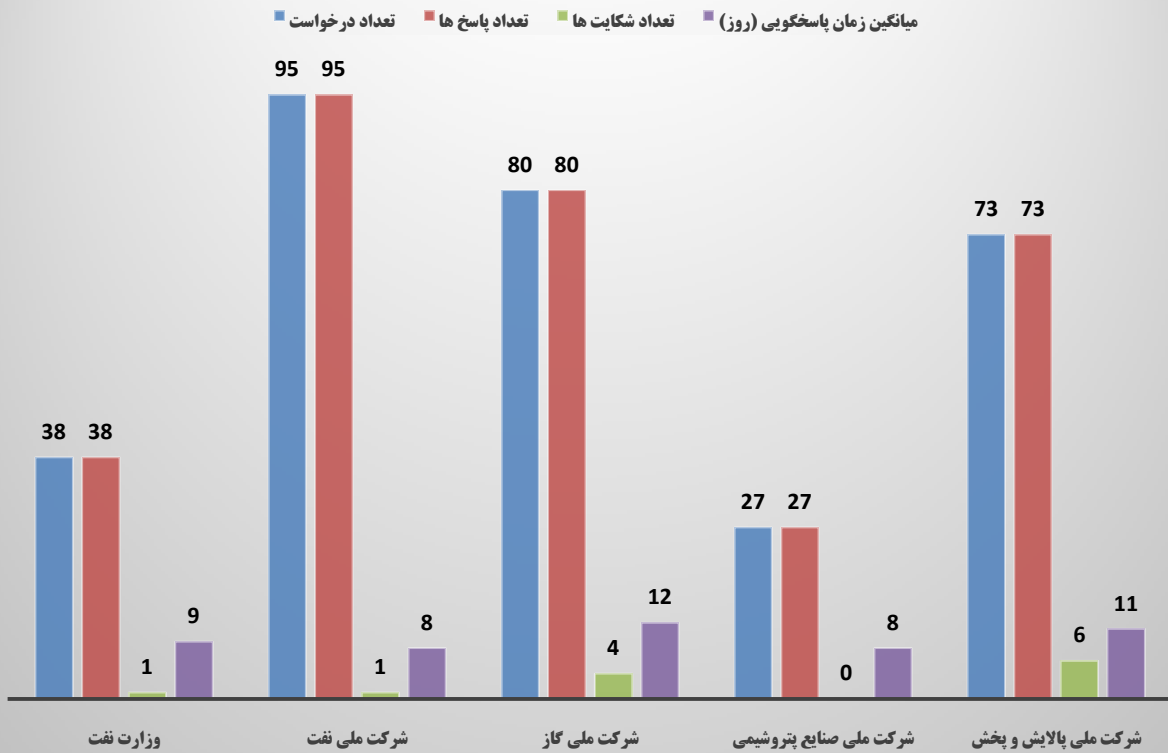
نمودار ۱ - درصد درخواستهای مجموعه صنعت نفت در سال ۹۹



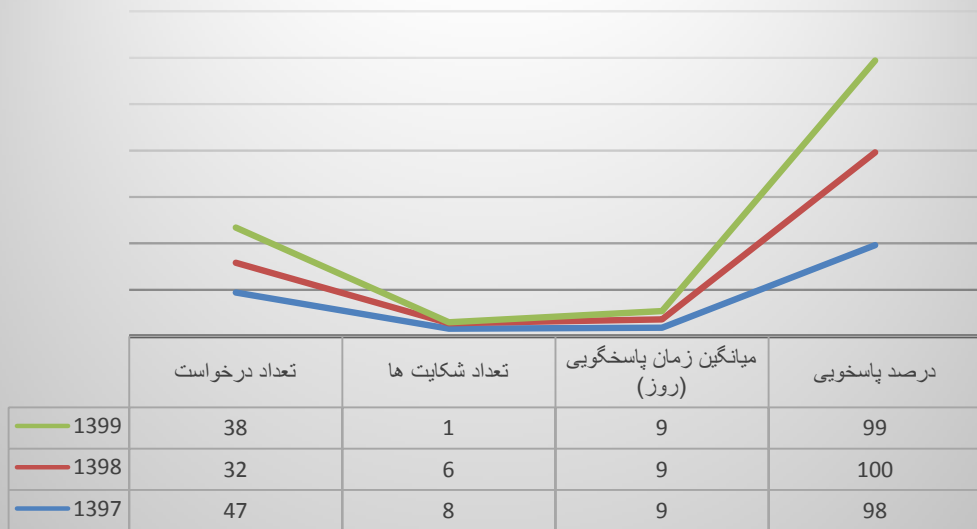
نمودار ۲ - درصد پاسخگویی مجموعه صنعت نفت در سال ۹۹



نمودار ۳ - آمار درخواست های مجموعه صنعت نفت در سال ۹۹



نمودار ۴ - مقایسه آمار سال ۹۷، ۹۸ و ۹۹ وزارت نفت



جدول ۳ - جدول مقایسه آمار درخواست صنعت نفت

درخواست سال ۹۸	درخواست سال ۹۹	درخواست از ابتدای فعالیت سامانه تا انتهای سال ۹۹	نام سازمان
۳۳	۳۸	۱۲۱	وزارت نفت
۳۹	۹۷	۱۷۷	شرکت ملی نفت
۱۶	۸۰	۱۱۸	شرکت ملی گاز
۱۶	۲۷	۴۹	شرکت ملی صنایع پتروشیمی
۲۸	۷۳	۱۲۱	شرکت ملی پالایش و پخش

جدول ۴ - جدول مقایسه آمار شکایات صنعت نفت

شکایت سال ۹۸	شکایت سال ۹۹	شکایت از ابتدای فعالیت سامانه تا انتهای سال ۹۹	نام سازمان
۶	۱	۱۵	وزارت نفت
۶	۱	۱۱	شرکت ملی نفت
۱	۴	۱۰	شرکت ملی گاز
۰	۰	۰	شرکت ملی صنایع پتروشیمی
۴	۶	۱۱	شرکت ملی پالایش و پخش

جدول ۵ - جدول مقایسه آمار درصد پاسخگویی صنعت نفت

درصد پاسخگویی سال ۹۸	درصد پاسخگویی سال ۹۹	درصد پاسخگویی از ابتدای سامانه تا انتهای سال ۹۹	نام سازمان
۹۷	۱۰۰	۹۹	وزارت نفت
۱۰۰	۱۰۰	۹۹	شرکت ملی نفت
۱۰۰	۹۷	۹۸	شرکت ملی گاز
۱۰۰	۱۰۰	۱۰۰	شرکت ملی صنایع پتروشیمی
۹۸	۹۵	۹۶	شرکت ملی پالایش و پخش

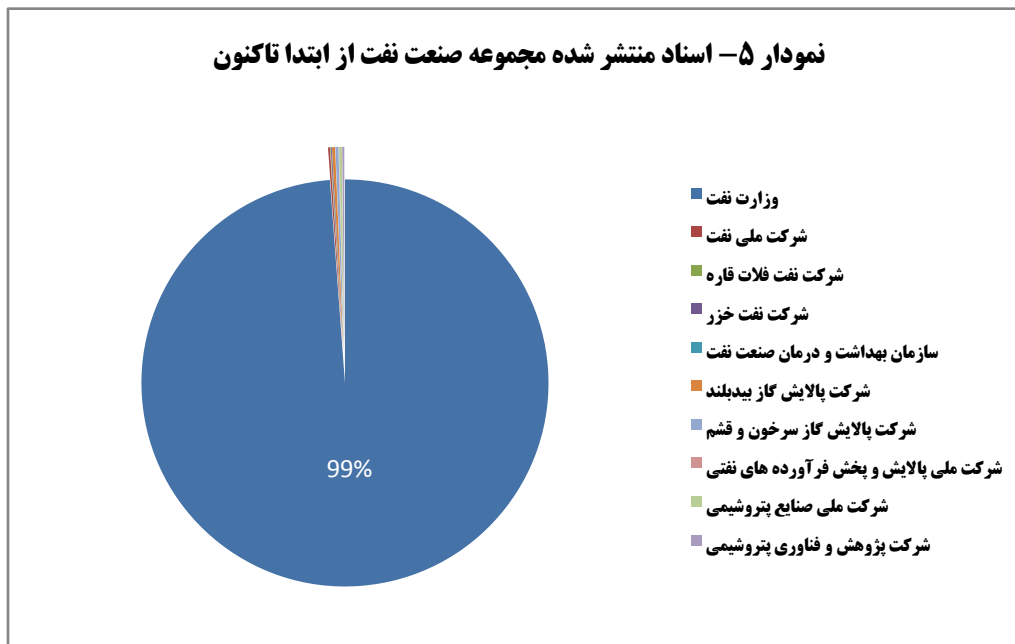
۱- اقداماتی که در اجرای ماده ۱۱ قانون انتشار و دسترسی آزاد به اطلاعات صورت گرفته است

- وزارت نفت اسنادی که جنبه عمومی دارند را از طریق سامانه انتشار و دسترسی آزاد به اطلاعات و در بخش اسناد منتشر شده در اختیار شهروندان و مخاطبان خود قرار داده است.
- در حال حاضر وزارت نفت با انتشار ۵۰۷۵ سند در سامانه انتشار و دسترسی آزاد به اطلاعات بعد از وزارت راه و شهرسازی بیشترین آمار انتشار اسناد در میان دستگاه ها و سازمانهای عضو این سامانه را به خود اختصاص داده است.
- وزارت نفت همچنین بیشترین اطلاعات قراردادهای خود را در فرمت جدید شامل عنوان قرارداد، شرایط عمومی، طبقه بندی، منبع تأمین اعتبار، نام کارفرما، تاریخ انعقاد، مدت قرارداد، مبلغ، پیمانکار، محل اجرا و کد قرارداد در سامانه منتشر کرده است.

جدول ۶- تعداد اسناد منتشر شده مجموعه صنعت نفت از ابتدای فعالیت در سامانه تاکنون

تعداد اسناد منتشر شده	شرکت
۵۰۲۶	وزارت نفت
۶	شرکت ملی نفت
۲	شرکت نفت فلات قاره
۳	شرکت نفت خزر
۱	سازمان بهداشت و درمان صنعت نفت
۱۰	شرکت پالایش گاز بیدبلند
۱۰	شرکت پالایش گاز سرخون و قشم
۱	شرکت ملی پالایش و پخش فرآورده های نفتی
۹	شرکت ملی صنایع پتروشیمی
۷	شرکت پژوهش و فناوری پتروشیمی
۵۰۷۵	مجموع

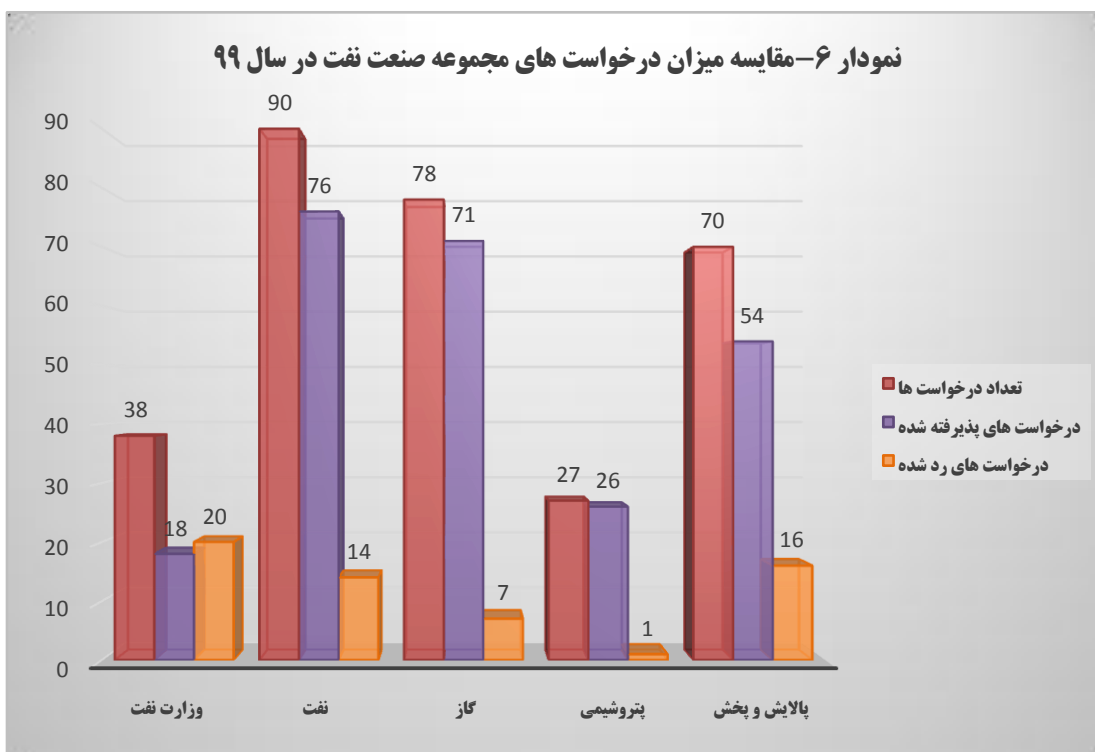
نمودار ۵- اسناد منتشر شده مجموعه صنعت نفت از ابتدا تاکنون



۲- آمار تفکیکی درخواست های شهروندان برای دسترسی به اطلاعات آن دستگاه که پذیرفته یا رد شده است.

جدول ۷- آمار تفکیکی درخواست های شهروندان برای دسترسی به اطلاعات از مجموعه صنعت نفت در سال ۱۳۹۹

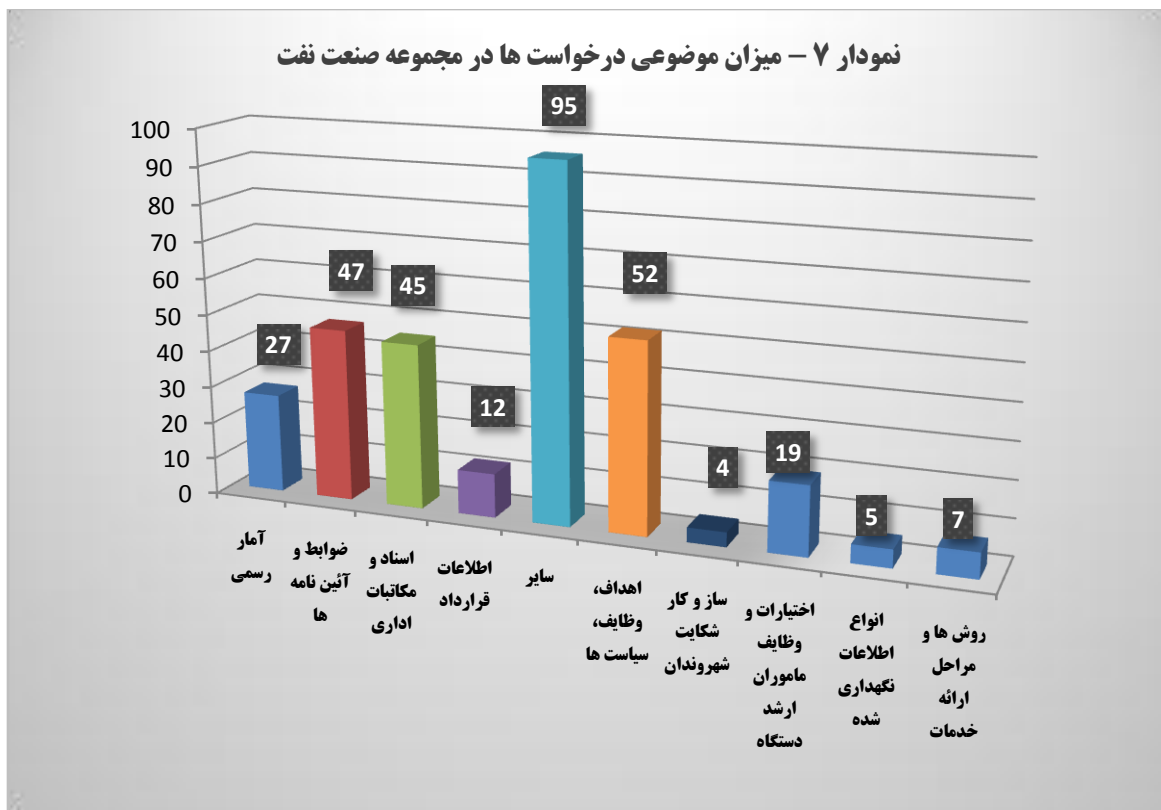
ردیف	نام سازمان	تعداد درخواست ها	تعداد پاسخ ها	پذیرفته شده	رد شده	دلایل رد شده	نوع درخواستها
۱	وزارت نفت	۳۸	۳۸	۱۸	۲۰	غیر مرتبط بودن، خارج از کارد کرد سامانه بودن	الکترونیکی
۲	شرکت ملی نفت ایران	۹۵	۹۵	۷۹	۱۶	غیر مرتبط بودن	الکترونیکی
۳	شرکت ملی گاز ایران	۸۰	۸۰	۷۳	۷	ابهام در سوال، محرمانگی، عدم ارتباط با به فعالیت های سازمان	الکترونیکی
۴	شرکت ملی پتروشیمی ایران	۲۷	۲۷	۲۶	۱	غیر مرتبط بودن	الکترونیکی
۵	شرکت ملی پالایش و پخش ایران	۷۳	۷۳	۵۴	۱۹	غیر مرتبط بودن، محرمانگی	الکترونیکی
۶	مجموع	۳۱۳	۳۱۳	۲۵۰	۶۳	-	-



۳- آمار تفکیکی انواع و ماهیت اطلاعاتی که از آن دستگاه درخواست شده است:

جدول ۸- آمار موضوعی درخواست ها از مجموعه صنعت نفت

موضوع سوالات	تعداد سوال در سال ۹۹	تعداد سوالات از ابتدای فعالیت سامانه
آمار رسمی	۲۷	۶۷
ضوابط و آئین نامه ها	۴۷	۶۶
اسناد و مکاتبات اداری	۴۵	۸۳
اطلاعات قرارداد	۱۲	۳۵
سایر	۹۵	۱۹۴
اهداف، وظایف، سیاست ها و خط مشی و ساختار	۵۲	۵۷
ساز و کار شکایت شهروندان از تصمیمات و اقدامات	۴	۱۰
اختیارات و وظایف ماموران ارشد دستگاه	۱۹	۲۲
انواع اطلاعات نگهداری شده و آئین دسترسی به آنها	۵	۲۹
روش ها و مراحل ارائه خدمات مستقیم به جامعه	۷	۲۶
مجموع	۳۱۳	۵۸۹



۴- فعالیت‌های آموزشی و ترویجی که وزارت نفت برای اجرای قانون انتشار و دسترسی آزاد به اطلاعات صورت داده است.

- درج لینک سامانه دسترسی آزاد به اطلاعات در صفحه نخست پورتال وزارت نفت
- به منظور آگاهی شهروندان لینک سامانه مذکور در صفحه میزخدمت وزارت نفت قرار داده شده است
- برگزاری جلسات آموزشی و توجیهی به صورت تلفنی (با توجه به شیوع بیماری کرونا) با نمایندگان شرکت‌های تابعه وزارت نفت فعال در سامانه انتشار و دسترسی آزاد به اطلاعات
- تهیه و توزیع بروشور قانون انتشار و دسترسی آزاد به اطلاعات میان نمایندگان شرکت‌های زیرمجموعه پشتیبانی و هماهنگی تلفنی و آنلاین میان نمایندگان شرکت‌ها
- فعالیت گروه در شبکه اجتماعی واتس‌آپ برای هماهنگی و اطلاع‌رسانی بیشتر میان نمایندگان صنعت نفت
- درج گزارش عملکرد وزارت نفت در سامانه انتشار و دسترسی آزاد به اطلاعات در سایت شانا

جدول ۹- خلاصه عملکرد مجموعه صنعت نفت از ابتدای فعالیت در سامانه تا پایان سال ۹۹

ردیف	نام سازمان	تعداد درخواست ها	تعداد پاسخ ها	میانگین زمان پاسخگویی (روز)	تعداد اسناد
۱	وزارت نفت	۱۲۱	۱۲۱	۱۰	۵۰۲۶
۲	شرکت ملی نفت	۵۵	۵۵	۸	۶
۳	شرکت ملی مناطق نفت خیز جنوب	۱۹	۱۹	۱۰	۰
۴	شرکت بهینه سازی مصرف سوخت کشور	۱۹	۱۹	۱۱	۰
۵	شرکت نفت مناطق مرکزی ایران	۱۲	۱۲	۸	۰
۶	شرکت مهندسی و توسعه نفت	۹	۹	۸	۰
۷	پژوهشگاه صنعت نفت	۹	۹	۷	۰
۸	شرکت منطقه ویژه اقتصادی انرژی پارس	۸	۸	۱۱	۰
۹	سازمان بهداشت و درمان صنعت نفت	۸	۸	۳	۱
۱۰	صندوقهای بازنشستگی پس انداز و رفاه کارکنان	۷	۷	۷	۰
۱۱	شرکت پایانه های نفتی ایران	۶	۶	۹	۰
۱۲	شرکت نفت خزر	۶	۶	۹	۳
۱۳	شرکت نفت فلات قاره ایران	۶	۶	۱۰	۲
۱۴	شرکت نفت و گاز پارس	۶	۶	۵	۰
۱۵	شرکت نفت و گاز اروندان	۶	۶	۸	۰
۱۶	شرکت ملی گاز	۴۳	۴۳	۹	۰
۱۷	شرکت مهندسی و توسعه گاز ایران	۱۰	۱۰	۱۰	۰
۱۸	شرکت بازرگانی گاز ایران	۱۰	۱۰	۱۰	۰
۱۹	شرکت پالایش گاز پارسیان	۱۰	۱۰	۱۱	۰
۲۰	شرکت پالایش گاز شهید هاشمی نژاد	۹	۹	۱۰	۰
۲۱	شرکت انتقال گاز ایران	۸	۸	۷	۰
۲۲	شرکت پالایش گاز فجر جم	۸	۸	۹	۰
۲۳	شرکت پالایش گاز ایلام	۷	۷	۷	۰
۲۴	شرکت مجتمع گاز پارس جنوبی	۶	۶	۱۷	۰
۲۵	شرکت پالایش گاز بیدبلند	۴	۴	۸	۱۰
۲۶	شرکت پالایش گاز سرخون و قشم	۳	۳	۷	۱۰
۲۷	شرکت مرلی پالایش و پخش	۴۲	۴۲	۹	۱
۲۸	شرکت ملی پخش فرآورده های نفتی ایران	۳۰	۳۰	۱۲	۰
۲۹	شرکت پالایش نفت آبادان	۱۹	۱۹	۱۳	۰
۳۰	شرکت ملی مهندسی و ساختمان نفت ایران	۱۵	۱۵	۱۱	۰
۳۱	شرکت خطوط لوله و مخابرات نفت ایران	۱۱	۱۱	۱۱	۰
۳۲	شرکت پالایش نفت امام خمینی (ره) شازند	۶	۶	۹	۰
۳۳	شرکت ملی صنایع پتروشیمی	۲۱	۲۱	۴	۹
۳۴	شرکت صنایع پتروشیمی خلیج فارس	۱۴	۱۴	۱۰	۰
۳۵	سازمان منطقه ویژه اقتصادی پتروشیمی	۹	۹	۱۱	۰
۳۶	شرکت پژوهش و فناوری پتروشیمی	۵	۵	۷	۷