



## گزارش اجرای

قانون انتشار و دسترسی آزاد به اطلاعات

در وزارت نفت و شرکت های تابعه

سال ۱۴۰۰

وزارت نفت در راستای اجرای قانون انتشار و دسترسی آزاد به اطلاعات با اعلام کمیسیون مربوطه از تاریخ ۱۳۹۶/۷/۲۴ به سامانه ملی انتشار و دسترسی آزاد به اطلاعات پیوست.

در همان سال با اعلام مجدد کمیسیون انتشار و دسترسی آزاد به اطلاعات برای پیوستن شرکت های اصلی به سامانه، چهار شرکت اصلی وزارت نفت و پس از آن شرکت های تابعه آنها به سامانه پیوستند. وزارت نفت جزو اولین سازمان هایی بود که به همراه ۳۵ شرکت تابعه اعلام شده از سوی کمیسیون به عضویت سامانه درآمد.

جدول ۱- فهرست شرکت های زیر مجموعه وزارت نفت که در سامانه فعال هستند

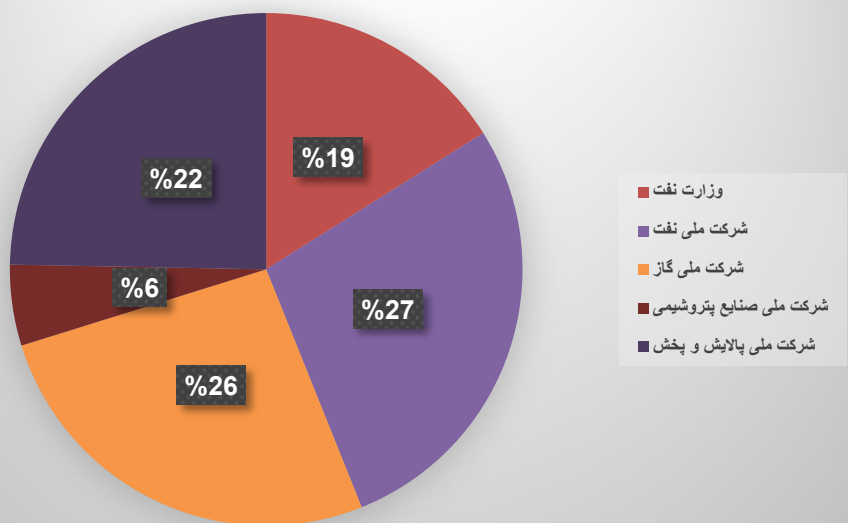
ردیف	نام شرکت	ردیف	نام شرکت
۱	وزارت نفت	۱۹	شرکت پالایش گاز پارسیان
۲	شرکت ملی نفت ایران	۲۰	شرکت مهندسی و توسعه گاز ایران
۳	شرکت بهینه سازی مصرف سوخت کشور	۲۱	شرکت پالایش گاز بیدبلند
۴	شرکت ملی مناطق نفت خیز جنوب	۲۲	شرکت مجتمع گاز پارس جنوبی
۵	شرکت مهندسی و توسعه نفت	۲۳	شرکت پالایش گاز ایلام
۶	شرکت نفت خزر	۲۴	شرکت پالایش گاز سرخون و قشم
۷	شرکت نفت فلات قاره ایران	۲۵	شرکت پالایش گاز شهید هاشمی نژاد
۸	شرکت نفت مناطق مرکزی ایران	۲۶	شرکت پالایش گاز فجر جم
۹	شرکت نفت و گاز پارس	۲۷	شرکت ملی صنایع پتروشیمی
۱۰	پژوهشگاه صنعت نفت	۲۸	سازمان منطقه ویژه اقتصادی پتروشیمی
۱۱	سازمان بهداشت و درمان صنعت نفت	۲۹	شرکت صنایع پتروشیمی خلیج فارس
۱۲	شرکت منطقه ویژه اقتصادی انرژی پارس	۳۰	شرکت پژوهش و فناوری پتروشیمی
۱۳	صندوق های بازنشستگی پس انداز و رفاه کارکنان صنعت نفت	۳۱	شرکت ملی پالایش و پخش فرآورده های نفتی ایران
۱۴	شرکت پایانه های نفتی ایران	۳۲	شرکت خطوط لوله و مخابرات نفت ایران
۱۵	شرکت نفت و گاز اروندان	۳۳	شرکت ملی مهندسی و ساختمان نفت ایران
۱۶	شرکت ملی گاز ایران	۳۴	شرکت ملی پخش فرآورده های نفتی ایران
۱۷	شرکت انتقال گاز ایران	۳۵	شرکت پالایش نفت آبادان
۱۸	شرکت بازرگانی گاز ایران	۳۶	شرکت پالایش نفت امام خمینی (ره) شازند

وزارت نفت و ۳۵ شرکت زیر مجموعه آن تا پایان سال ۱۴۰۰ تعداد ۸۴۱ درخواست داشته اند و از این میان، ۱۶۲ درخواست متعلق به وزارت نفت است که ۱۹.۲۶ درصد درخواست های کل صنعت نفت را شامل شده است. تمام سئوالات درخواست شده از وزارت نفت و شرکت های تابعه در سال های گذشته تا کنون پاسخ داده شده است که میانگین زمان پاسخگویی آن ۸.۱ روز می باشد.

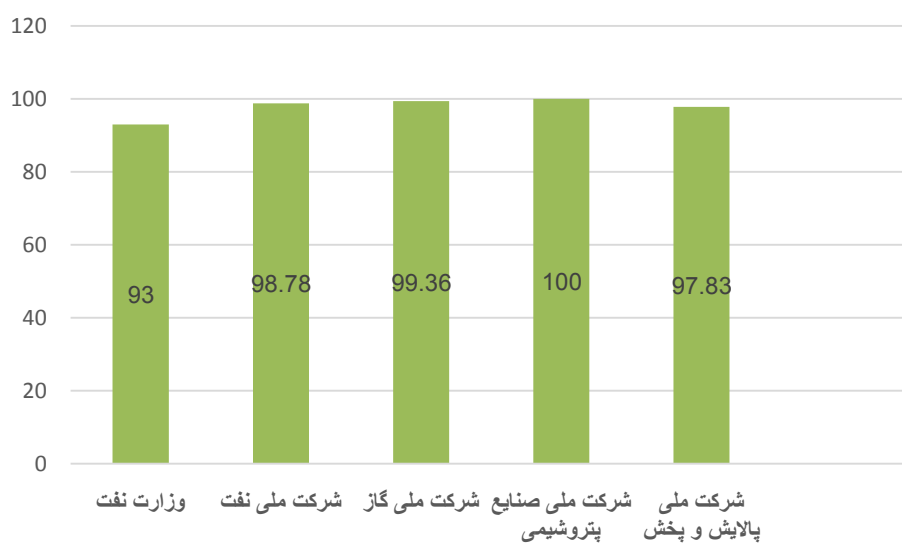
**جدول ۲- تعداد درخواست های مجموعه صنعت نفت در سال ۱۴۰۰**

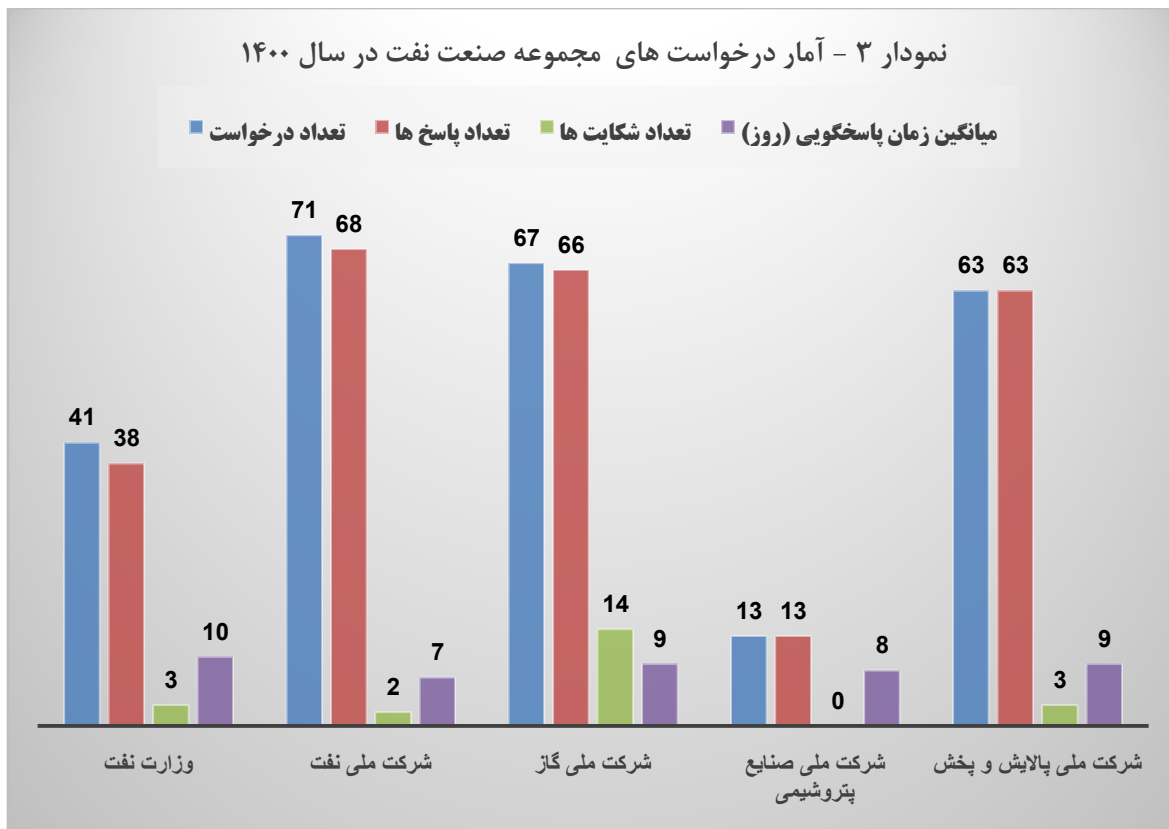
نام درخواست	شرکت	تعداد درخواست	شرکت
۰	شرکت مهندسی و توسعه گاز ایران	۴۱	وزارت نفت
۴	شرکت پالایش گاز شهید هاشمی نژاد	۳۰	شرکت ملی نفت
۷	شرکت انتقال گاز ایران	۵	شرکت بهینه سازی مصرف سوخت کشور
۰	شرکت پالایش گاز ایلام	۹	شرکت ملی مناطق نفت خیز جنوب
۱	شرکت پالایش گاز فجر جم	۵	شرکت نفت مناطق مرکزی ایران
۱۰	شرکت مجتمع گاز پارس جنوبی	۲	شرکت مهندسی و توسعه نفت
۰	شرکت پالایش گاز بیدبلند	۳	سازمان منطقه ویژه اقتصادی انرژی پارس
۰	شرکت پالایش گاز سرخون و قشم	۰	شرکت نفت خزر
۷	شرکت ملی صنایع پتروشیمی	۱	پژوهشگاه صنعت نفت
۳	شرکت صنایع پتروشیمی خلیج فارس	۹	شرکت نفت و گاز پارس
۲	سازمان منطقه ویژه اقتصادی پتروشیمی	۳	شرکت نفت فلات قاره ایران
۱	شرکت پژوهش و فناوری پتروشیمی	۱	شرکت نفت و گاز اروندان
۳۳	شرکت ملی پالایش و پخش فرآورده های نفتی	۱	صندوق های بازنشستگی، پس انداز و رفاه کارکنان صنعت نفت
۲	شرکت ملی مهندسی و ساختمان نفت ایران	۰	شرکت پایانه های نفتی ایران
۴	شرکت پالایش نفت آبادان	۲	سازمان بهداشت و درمان صنعت نفت
۴	شرکت خطوط لوله و مخابرات نفت ایران	۳۹	شرکت ملی گاز ایران
۲۰	شرکت ملی پخش فرآورده های نفتی ایران	۳	شرکت بازرگانی گاز ایران
۰	شرکت پالایش نفت امام خمینی (ره) شازند	۳	شرکت پالایش گاز پارسیان
۲۵۵			مجموع

نمودار ۱- درصد درخواست های مجموعه صنعت نفت در سال ۱۴۰۰



نمودار ۲ - درصد پاسخگویی مجموعه صنعت نفت در سال ۱۴۰۰





جدول ۳- جدول مقایسه آمار درخواست صنعت نفت

نام سازمان	درخواست از ابتدای فعالیت سامانه تا انتهای سال ۱۴۰۰	درخواست سال ۱۴۰۰	درخواست سال ۹۹
وزارت نفت	۱۶۲	۴۱	۳۸
شرکت ملی نفت ایران	۲۴۸	۷۱	۹۷
شرکت ملی گاز ایران	۱۸۵	۶۷	۸۰
شرکت ملی صنایع پتروشیمی	۶۲	۱۳	۲۷
شرکت ملی پالایش و پخش ...	۱۸۴	۶۳	۷۳

جدول ۴- جدول مقایسه آمار شکایات صنعت نفت

نام سازمان	شکایت از ابتدای فعالیت سامانه تا انتهای سال ۱۴۰۰	شکایت سال ۱۴۰۰	شکایت سال ۹۹
وزارت نفت	۱۸	۳	۱
شرکت ملی نفت ایران	۱۳	۲	۱
شرکت ملی گاز ایران	۲۴	۱۴	۴
شرکت ملی صنایع پتروشیمی	۰	۰	۰
شرکت ملی پالایش و پخش ...	۱۵	۳	۶

جدول ۵- جدول مقایسه آمار درصد پاسخگویی صنعت نفت

نام سازمان	درصد پاسخگویی از ابتدای سامانه تا انتهای سال ۱۴۰۰	درصد پاسخگویی سال ۱۴۰۰	درصد پاسخگویی سال ۹۹
وزارت نفت	۹۸	۹۳	۱۰۰
شرکت ملی نفت ایران	۹۸.۷۸	۹۸.۷۸	۱۰۰
شرکت ملی گاز ایران	۹۹.۳۶	۹۹.۳۶	۹۷
شرکت ملی صنایع پتروشیمی	۱۰۰	۱۰۰	۱۰۰
شرکت ملی پالایش و پخش ...	۹۷.۸۳	۹۷.۸۳	۹۵

#### ۱- اقداماتی که در اجرای ماده ۱۰ قانون انتشار و دسترسی آزاد به اطلاعات صورت گرفته است

وزارت نفت اقدام به بروز رسانی کتابچه راهنمای اطلاعات صنعت نفت در سال ۱۴۰۰ کرده است. این کتابچه به صورت پی دی اف در ۲۵ صفحه تهیه شده و در صورت درخواست شهروندان به صورت رایگان و الکترونیکی ارائه میشود. در این کتابچه علاوه بر معرفی دستگاه، اهداف و وظایف آن، سیاستهای کلی، ساختار سازمانی، دسترسی به بخش های مختلف و راه های تماس با مدیران و ساز و کار شکایت شهروندان پیش بینی شده است (پیوست). با این حال تراز مالی شرکت ملی نفت ایران و سایر شرکت ها به دلیل شرایط تحریم، قابل انتشار نمی باشد. با این حال این تراز در لینک گزارش سالانه حسابرسی و امور مجامع در صفحه اسناد و گزارش (بخش گزارش ها) در هر زمان که قابل انتشار باشد همانند گذشته منتشر خواهد شد.

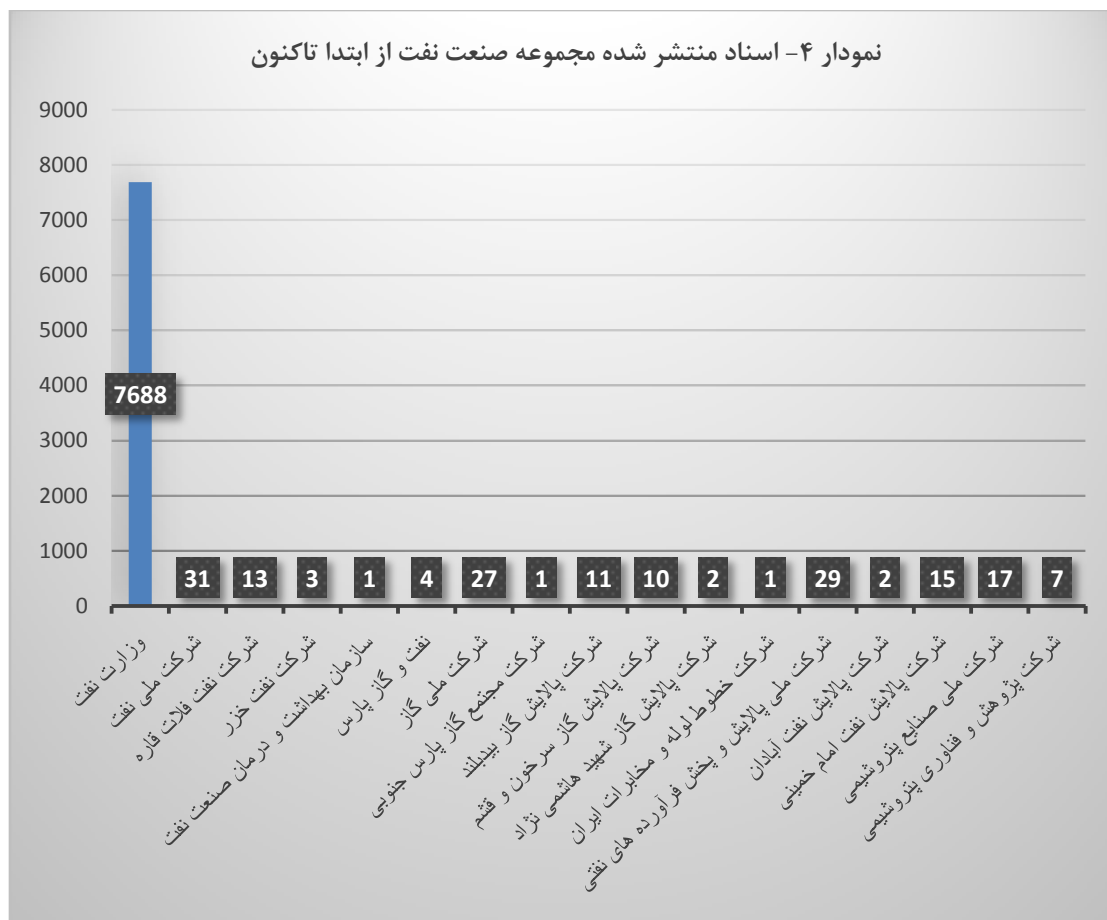
بروز رسانی پورتال وزارت نفت به نشانی <https://mop.gov.ir> یکی دیگر از اقدامات وزارت نفت در سال ۱۴۰۰ بود که عملکرد دولت در بخش صنعت نفت را به آسانی در دسترس عموم قرار می دهد.

## ۲- اقداماتی که در اجرای ماده ۱۱ قانون انتشار و دسترسی آزاد به اطلاعات صورت گرفته است

وزارت نفت اسنادی که جنبه عمومی و غیر طبقه بندی دارند را در پاسخ به درخواست شهروندان در سامانه انتشار و دسترسی آزاد به اطلاعات منتشر می کند. وزارت نفت همچنین با انتشار ۷۶۸۸ سند در سامانه انتشار و دسترسی آزاد به اطلاعات یکی از سازمان هایی است که بیشترین آمار انتشار اسناد در میان دستگاه ها و سازمانهای دولتی و غیر دولتی عضو این سامانه را به خود اختصاص داده است.

جدول ۶- تعداد اسناد منتشر شده در سامانه

شرکت	تعداد کل اسناد منتشر شده	اسناد منتشر شده در سال ۱۴۰۰
وزارت نفت	۷۶۸۸	۲۵۹۸
شرکت ملی نفت	۳۱	۴
شرکت نفت فلات قاره	۱۳	۱۱
شرکت نفت خزر	۳	۰
سازمان بهداشت و درمان صنعت نفت	۱	۰
نفت و گاز پارس	۴	۴
شرکت ملی گاز	۲۷	۳
شرکت مجتمع گاز پارس جنوبی	۱	۱
شرکت پالایش گاز بیدبلند	۱۱	-
شرکت پالایش گاز سرخون و قشم	۱۰	۰
شرکت پالایش گاز شهید هاشمی نژاد	۲	۲
شرکت خطوط لوله و مخابرات ایران	۱	۱
شرکت ملی پالایش و پخش فرآورده های نفتی	۲۹	۱۰
شرکت پالایش نفت آبادان	۲	۲
شرکت پالایش نفت امام خمینی	۱۵	۱۵
شرکت ملی صنایع پتروشیمی	۱۷	۱
شرکت پژوهش و فناوری پتروشیمی	۷	۰
مجموع	۷۸۶۲	۲۶۵۲



### ۳- آمار تفکیکی قراردادهایی که در پایگاه اطلاعات قراردادهای کشور اطلاع رسانی شده است

جدول ۷- تعداد قراردادهای بارگذاری شده در پایگاه اطلاعات قراردادهای کشور در سال ۱۴۰۰

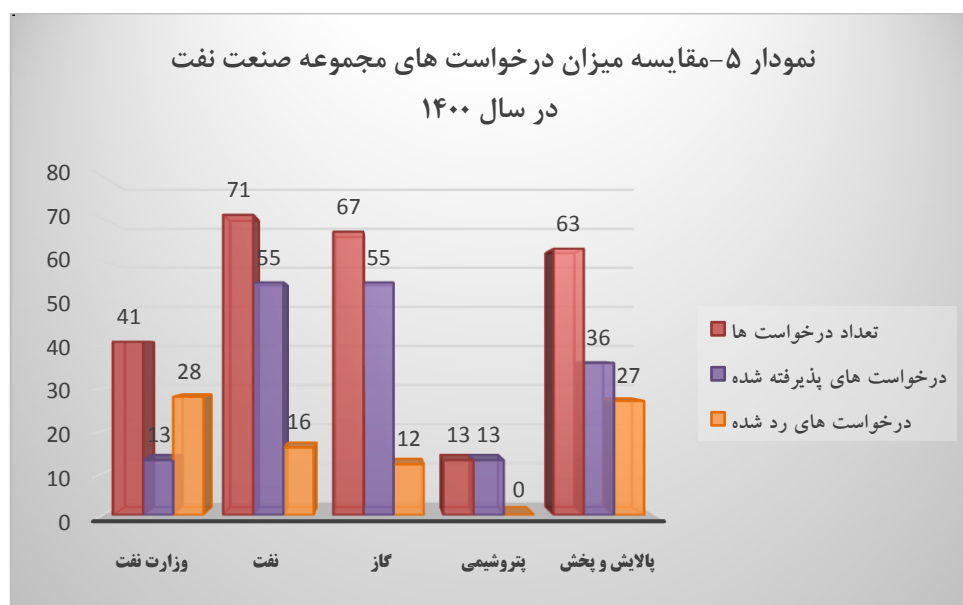
شرکت	تعداد قرارداد بارگذاری شده	مبلغ کل قراردادها (میلیارد ریال)
شرکت ملی نفت ایران	۲۴۲۰	۲۱۲۸۰۹
شرکت ملی گاز ایران	۲۸۹۵	۷۲۲۹۰۶
شرکت ملی صنایع پتروشیمی	۱۰۴	۶۱۲۶
شرکت ملی پالایش و پخش ...	۸۲۷	۶۶۴۵۳



۴- آمار تفکیکی درخواست های شهروندان برای دسترسی به اطلاعات آن دستگاه که پذیرفته یا رد شده است.

جدول ۸- آمار تفکیکی درخواست های شهروندان برای دسترسی به اطلاعات در سال ۱۴۰۰

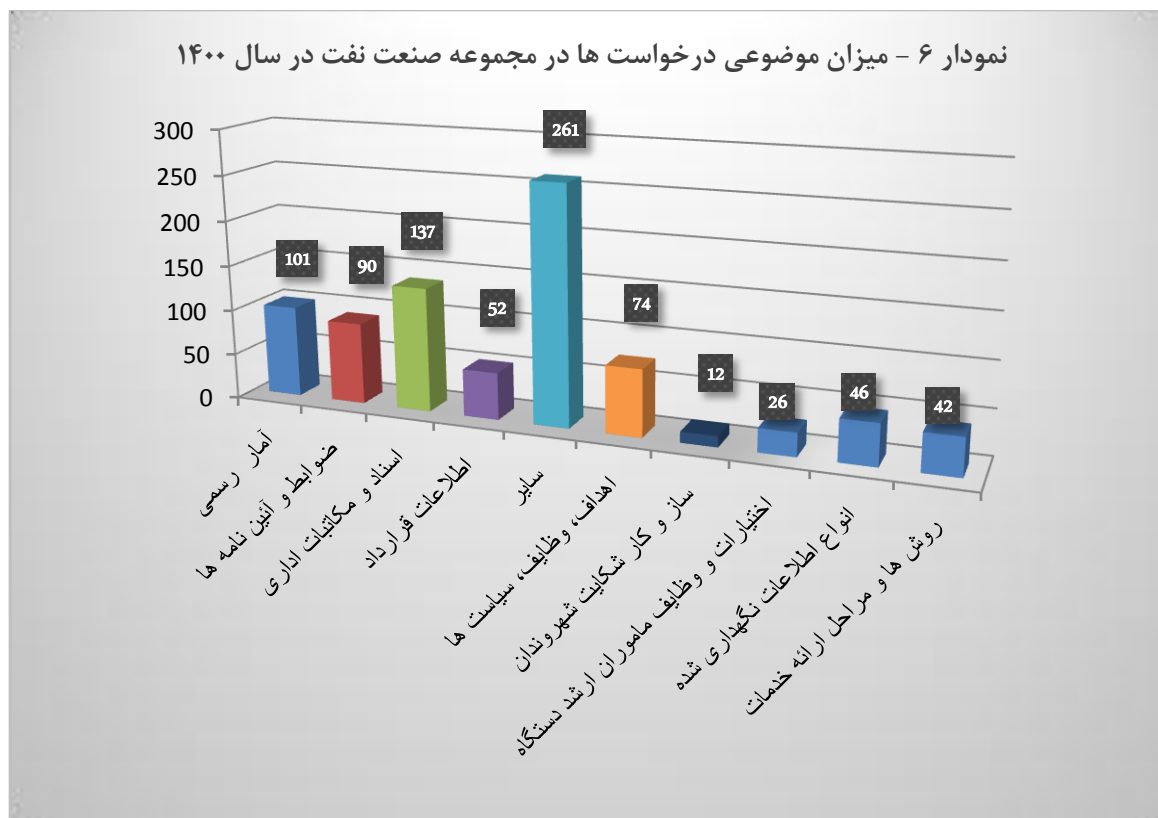
ردیف	نام سازمان	تعداد درخواست	تعداد پاسخ	پذیرفته شده	رد شده	دلایل رد شده	نوع درخواست
۱	وزارت نفت	۴۱	۳۸	۱۳	۲۸	عدم ارتباط با به فعالیت های سازمان / خارج از کارکرد سامانه / محرمانگی / ابهام در سوال	الکترونیکی
۲	شرکت ملی نفت ایران	۷۱	۶۸	۵۵	۱۶	عدم ارتباط با به فعالیت های سازمان / خارج از کارکرد سامانه / محرمانگی	الکترونیکی
۳	شرکت ملی گاز ایران	۶۷	۶۶	۵۵	۱۲	ابهام در سوال / عدم ارتباط با به فعالیت های سازمان	الکترونیکی
۴	شرکت ملی پتروشیمی ایران	۱۳	۱۳	۱۳	۰	-	الکترونیکی
۵	شرکت ملی پالایش و پخش ایران	۶۳	۶۳	۳۶	۲۷	عدم ارتباط با به فعالیت های سازمان / ابهام در سوال	الکترونیکی
۶	مجموع	۲۵۵	۲۲۳	۱۷۲	۸۳	-	-



۵- آمار تفکیکی انواع و ماهیت اطلاعاتی که از آن دستگاه درخواست شده است:

جدول ۹- آمار موضوعی درخواست ها از مجموعه صنعت نفت (۲۸ اسفند ۱۴۰۰)

موضوع سوالات	تعداد سوال در سال ۱۴۰۰	تعداد سوالات از ابتدای فعالیت سامانه
آمار رسمی	۳۴	۱۰۱
ضوابط و آئین نامه ها	۲۵	۹۰
اسناد و مکاتبات اداری	۵۶	۱۳۷
اطلاعات قرارداد	۲۰	۵۲
سایر	۶۸	۲۶۱
اهداف، وظایف، سیاست ها و خط مشی و ساختار	۱۷	۷۴
ساز و کار شکایت شهروندان از تصمیمات و اقدامات	۲	۱۲
اختیارات و وظایف ماموران ارشد دستگاه	۴	۲۶
انواع اطلاعات نگهداری شده و آئین دسترسی به آنها	۱۴	۴۶
روش ها و مراحل ارائه خدمات مستقیم به جامعه	۱۵	۴۲
<b>مجموع</b>	<b>۲۵۵</b>	<b>۸۴۱</b>



## ۶- هزینه هایی که برای ارائه اطلاعات به متقاضیان اخذ شده و مستندهای قانونی آنها

- تا کنون اطلاعات درخواست شده هزینه ای برای وزارت نفت و شرکت های زیر مجموعه نداشته است.

جدول ۱۰- خلاصه عملکرد مجموعه صنعت نفت از ابتدای فعالیت در سامانه تا پایان سال ۱۴۰۰ (۲۸ اسفند ۱۴۰۰)

ردیف	نام سازمان	تعداد درخواست ها	تعداد پاسخ ها	میانگین زمان پاسخگویی (روز)	تعداد اسناد
۱	وزارت نفت	۱۶۲	۱۵۹	۱۰	۷۶۸۸
۲	شرکت ملی نفت	۸۶	۸۴	۷	۳۱
۳	شرکت ملی مناطق نفت خیز جنوب	۲۸	۲۸	۱۰	۰
۴	شرکت بهینه سازی مصرف سوخت کشور	۲۴	۲۳	۱۱	۰
۵	شرکت نفت مناطق مرکزی ایران	۱۷	۱۷	۷	۰
۶	شرکت مهندسی و توسعه نفت	۱۱	۱۱	۹	۰
۷	پژوهشگاه صنعت نفت	۱۰	۱۰	۷	۰

۰	۹	۱۱	۱۱	شرکت منطقه ویژه اقتصادی انرژی پارس	۸
۱	۲	۱۰	۱۰	سازمان بهداشت و درمان صنعت نفت	۹
۰	۷	۸	۸	صندوقهای بازنشستگی پس انداز و رفاه کارکنان	۱۰
۰	۱۰	۶	۶	شرکت پاپانه های نفتی ایران	۱۱
۳	۱۰	۶	۶	شرکت نفت خزر	۱۲
۱۳	۹	۹	۹	شرکت نفت فلات قاره ایران	۱۳
۴	۲	۱۵	۱۵	شرکت نفت و گاز پارس	۱۴
۰	۷	۷	۷	شرکت نفت و گاز اروندان	۱۵
۲۷	۱۲	۸۱	۸۲	شرکت ملی گاز	۱۶
۰	۱۰	۱۰	۱۰	شرکت مهندسی و توسعه گاز ایران	۱۷
۰	۱۲	۱۳	۱۳	شرکت بازرگانی گاز ایران	۱۸
۰	۱۰	۱۳	۱۳	شرکت پالایش گاز پارسیان	۱۹
۲	۸	۱۳	۱۳	شرکت پالایش گاز شهید هاشمی نژاد	۲۰
۰	۴	۱۵	۱۵	شرکت انتقال گاز ایران	۲۱
۰	۹	۹	۹	شرکت پالایش گاز فجر جم	۲۲
۰	۸	۷	۷	شرکت پالایش گاز ایلام	۲۳
۱	۱۱	۱۶	۱۶	شرکت مجتمع گاز پارس جنوبی	۲۴
۱۱	۸	۴	۴	شرکت پالایش گاز بیدبلند	۲۵
۱۰	۷	۳	۳	شرکت پالایش گاز سرخون و قشم	۲۶
۲۹	۶	۷۴	۷۴	شرکت ملی پالایش و پخش	۲۷
۰	۱۰	۴۹	۴۹	شرکت ملی پخش فرآورده های نفتی ایران	۲۸
۲	۱۲	۲۳	۲۳	شرکت پالایش نفت آبادان	۲۹
۰	۱۱	۱۷	۱۷	شرکت ملی مهندسی و ساختمان نفت ایران	۳۰
۱	۹	۱۵	۱۵	شرکت خطوط لوله و مخابرات نفت ایران	۳۱
۱۵	۹	۶	۶	شرکت پالایش نفت امام خمینی (ره) شازند	۳۲
۱۷	۶	۲۸	۲۸	شرکت ملی صنایع پتروشیمی	۳۳
۰	۱۰	۱۷	۱۷	شرکت صنایع پتروشیمی خلیج فارس	۳۴
۰	۱۰	۱۱	۱۱	سازمان منطقه ویژه اقتصادی پتروشیمی	۳۵
۷	۸	۶	۶	شرکت پژوهش و فناوری پتروشیمی	۳۶

